



PENYATA KEWANGAN

KANDUNGAN

Laporan Pengarah	2
Polisi-polisi Perakaunan yang Penting	5
Akaun Untung Rugi	8
Kunci Kira-kira	9
Penyata Aliran Tunai yang Disatukan	10
Catatan kepada Akaun	11
Penyata Pengarah-pengarah	33
Surat Sumpah	33
Laporan Juruaudit	34
Perangkaan Pemegang Saham	35
Senarai 20 Pemegang Saham Utama	36
Nilai Buku Bersih Bangunan dan Tanah	37
Kegunaan Harta	38
Borang Proksi	
Maklumat untuk Pemegang Saham dan Pelabur	



LAPORAN PENGARAH bagi tahun berakhir 31 Disember 1999

1. Pengarah-pengarah dengan sukacitanya membentangkan laporan tahunan mereka dan akaun Kumpulan serta akaun Syarikat yang telah diaudit bagi tahun berakhir 31 Disember 1999.

KEGIATAN UTAMA

2. Kegiatan utama Syarikat dalam tahun ini ialah menubuh, menyelenggara dan menyediakan kemudahan telekomunikasi dan perkhidmatan yang berkaitan di bawah lesen yang dikeluarkan oleh Kementerian Tenaga, Komunikasi dan Multimedia. Kegiatan utama syarikat-syarikat subsidiari adalah seperti yang dinyatakan dalam catatan 17 kepada akaun. Tiada perubahan ketara dalam kegiatan-kegiatan ini di sepanjang tahun.

KEPUTUSAN

3. Keputusan operasi Kumpulan dan Syarikat untuk tahun ini adalah seperti berikut:

	Kumpulan RM(juta)	Syarikat RM(juta)
Keuntungan selepas cukai dan kepentingan minoriti	819.1	1,336.4
Dividen (dikecualikan Cukai Pendapatan Malaysia)	(305.0)	(305.0)
Keuntungan tersimpan untuk tahun ini	514.1	1,031.4

4. Pada pendapat Pengarah-pengarah, keputusan operasi Kumpulan dan Syarikat bagi tahun ini tidak terjejas dengan berkesan oleh sebarang perkara, urusniaga atau peristiwa penting dan luarbiasa.

DIVIDEN

5. Sejak akhir tahun kewangan yang lepas, dividen-dividen yang telah dibayar, diumumkan atau dicadangkan oleh Syarikat adalah seperti berikut:

	RM(juta)
(a) Bagi tahun berakhir 31 Disember 1998, seperti yang dicadangkan di dalam Laporan Pengarah untuk tahun tersebut, dividen akhir sebanyak 10.0% selepas penolakan cukai telah dibayar pada 14 Jun 1999.	216.0
(b) Bagi tahun berakhir 31 Disember 1999, dividen akhir sebanyak 10.0% dicadangkan (dikecualikan Cukai Pendapatan Malaysia).	305.0

SKIM OPSYEN SAHAM PEKERJA (SKIM OPSYEN)

6. Skim Opsyen Saham Pekerja (Skim Opsyen) telah diluluskan oleh pemegang-pemegang saham pada Mesyuarat Agung Luarbiasa pada 28 Mac 1997. Di sepanjang tahun ini, tiada opsyen baru telah diberikan di bawah Skim Opsyen.

Pada 31 Disember 1999, opsyen untuk melanggan 206,000 dan 190,731,000 saham biasa pada RM1 setiap satu masing-masing bernilai RM7.80 dan RM10.50 sesaham masih lagi belum dilaksanakan. Skim Opsyen ini berkuatkuasa sehingga April 2002. Opsyen ini tidak memberi sebarang hak untuk menyertai dalam mana-mana penerbitan skim opsyen saham syarikat lain.

MODAL SAHAM

7. Di dalam tahun ini, modal saham Syarikat yang diterbitkan dan berbayar penuh telah meningkat dengan penerbitan 26,967,500 saham biasa RM1 setiap satu pada harga tawaran RM10.50 sesaham dan penerbitan 2,183,000 saham biasa RM1 setiap satu pada harga tawaran RM7.80 sesaham di bawah Skim Opsyen. Saham-saham ini bertaraf "pari passu" dalam semua aspek berhubung dengan kesemua saham biasa Syarikat yang sedia ada.

BON-BON BOLEH TUKAR

8. Pada 31 Disember 1999, Syarikat mempunyai USD359.9 juta Bon-bon Boleh Tukar matang 2004 yang masih lagi belum ditukarkan. Bon-bon ini boleh ditukar kepada saham biasa berbayar penuh Syarikat bernilai RM1 sesaham pada harga tukaran asas RM15.60 sesaham dan dengan kadar pertukaran tetap pada RM2.5553 bersamaan USD1, pada atau selepas 3 November 1994 sehingga dan termasuk 26 September 2004. Bon-bon ini sekiranya tidak ditukar, akan ditebus pada 3 Oktober 2004 pada amaun pokok. Bon-bon ini juga boleh ditebus oleh Syarikat pada bila-bila masa pada atau selepas 21 Oktober 1999 pada amaun pokok, termasuk faedah terakru.

PERUBAHAN KE ATAS RIZAB DAN PERUNTUKAN

9. Kesemua pindahan penting kepada atau daripada rizab atau peruntukan di sepanjang tahun telah dinyatakan di dalam akaun.

LAIN-LAIN MAKLUMAT BERKANUN

10. Sebelum akaun-akaun Kumpulan dan Syarikat disediakan, Pengarah-pengarah telah mengambil langkah-langkah yang sewajarnya untuk:
- menentukan bahawa tindakan telah diambil berhubung dengan hapuskira hutang lapuk dan peruntukan untuk hutang ragu dan berpuashati bahawa semua hutang lapuk yang diketahui telah dihapusira dan peruntukan yang mencukupi telah dibuat untuk hutang ragu; dan
 - memastikan bahawa sebarang aset semasa yang tidak dapat diperolehi nilai bukunya melalui urusniaga biasa telah dikurangkan ke nilai yang dijangka boleh diperolehi.
11. Pada tarikh laporan ini, Pengarah-pengarah tidak mengetahui akan sebarang keadaan yang:
- boleh menyebabkan jumlah hutang lapuk yang dihapusira atau jumlah hutang ragu yang diperuntukkan dalam akaun Kumpulan dan Syarikat tidak mencukupi ke tahap yang akan menyebabkan nilai aset semasa dalam Kumpulan dan Syarikat ini mengelirukan; dan
 - telah timbul di mana boleh menyebabkan kepatuhan kepada kaedah penilaian aset atau tanggungan Kumpulan dan Syarikat yang sedia ada mengelirukan atau tidak sesuai.
12. Dalam tempoh berakhirnya tahun kewangan sehingga tarikh laporan ini disediakan:
- tiada sebarang perkara, urusniaga atau peristiwa penting dan luarbiasa keadaannya telah timbul di mana, pada pendapat Pengarah-pengarah akan menjejaskan hasil kendalian Kumpulan dan Syarikat untuk tahun kewangan di mana laporan ini dibuat; dan
 - tiada sebarang cagaran telah timbul ke atas harta mana-mana syarikat dalam Kumpulan yang menjamin tanggungan pihak lain dan tidak wujudnya sebarang tanggungan kontingen di dalam mana-mana syarikat dalam Kumpulan.
13. Tiada tanggungan kontingen atau lain-lain tanggungan mana-mana syarikat dalam Kumpulan yang telah atau akan berkuatkuasa dalam tempoh dua belas bulan selepas berakhirnya tahun kewangan, di mana pada pendapat Pengarah-pengarah, akan atau boleh menjejaskan keupayaan Syarikat dan syarikat-syarikat subsidiari untuk menjelaskan tanggungan-tanggungan tersebut apabila tiba masanya selain daripada yang dinyatakan dalam catatan 31 kepada akaun.
14. Pada tarikh laporan ini, Pengarah-pengarah tidak mengetahui sebarang keadaan yang mana jika tidak diambilkira dalam laporan atau akaun-akaun Kumpulan dan Syarikat akan menyebabkan amaun yang dinyatakan dalam akaun-akaun ini mengelirukan.

PENGARAH-PENGARAH

15. Pengarah-pengarah yang telah berkhidmat dari tarikh laporan lepas ialah:

Pengarah-pengarah

Dato' Ir Muhammad Radzi bin Haji Mansor
(dilantik pada 12/7/1999)
Datuk Wira Mohamed Said bin Mohamed Ali
Dato' Dr Abdul Rahim bin Haji Daud
Datuk Nuraizah bt Abdul Hamid

YB Joseph Salang Gandum
K.P. Ramanathan Menon
Haji Nasruddin bin Haji Alang Saidin
Haji Ahmad Kamal bin Abdullah Al-Yafii
Kunaseelan a/IJ. Govindasamy
Ng Wang @ Ng Chiang Chin
Dr Syed Muhamad bin Syed Abdul Kadir
(dilantik pada 21/12/1999)
Dato' Ali bin Hassan
(meletak jawatan pada 12/7/1999)
Dato' Syed Danial bin Syed Ahmad
(meletak jawatan pada 21/12/1999)

Pengarah-pengarah Gantian

Dr Abdul Halim bin Shafie
(dilantik pada 11/3/1999)
Dato' Shaik Ahmad Soekarno bin Shaik Mohd. Hussain
(meletak jawatan pada 11/3/1999)

Mohammad Zanudin bin Ahmad Rasidi
(dilantik pada 28/12/1999)

Ibrahim Mahaludin bin Puteh
(meletak jawatan pada 21/12/1999)

16. Mengikut Artikel 98 kepada Tataurusyen Syarikat, Dato' Ir Muhammad Radzi bin Haji Mansor dan Dr Syed Muhamad bin Syed Abdul Kadir bersara daripada Lembaga pada Mesyuarat Agung Tahunan ke-Limabelas dan kerana layak, menawarkan diri mereka untuk dilantik semula.
17. Mengikut Artikel 103 kepada Tataurusyen Syarikat, Datuk Nuraizah bt Abdul Hamid dan YB Joseph Salang Gandum bersara daripada Lembaga pada Mesyuarat Agung Tahunan ke-Limabelas dan kerana layak, menawarkan diri mereka untuk dilantik semula.

KEPENTINGAN PENGARAH

18. Menurut Daftar Pegangan Saham Pengarah-pengarah, kepentingan dalam saham-saham Syarikat sepanjang tahun bagi Pengarah-pengarah pada akhir tahun ini adalah seperti berikut:

Bilangan saham biasa RM1 sesaham

	Baki pada 1.1.99/ Pada tarikh peralihan	Belian	Jualan	Baki pada 31.12.99
Dato' Ir Muhammad Radzi bin Haji Mansor	123,500	-	-	123,500
Datuk Wira Mohamed Said bin Mohamed Ali	75,000	-	-	75,000
Dato' Dr Abdul Rahim bin Haji Daud	12,000	-	-	12,000
YB Joseph Salang Gandum	15,000	-	-	15,000
K.P. Ramanathan Menon	15,000	-	-	15,000
Haji Ahmad Kamal bin Abdullah Al-Yafii	15,000	-	-	15,000

19. Mengikut Daftar Pegangan Saham Pengarah-pengarah, tiada Pengarah-pengarah lain yang mempunyai sebarang kepentingan secara langsung atau tidak langsung di dalam saham Syarikat atau syarikat-syarikat berkaitan di sepanjang tahun. Sehingga akhir tahun, tiada Pengarah-pengarah Syarikat mempunyai kepentingan di dalam saham syarikat-syarikat subsidiari.

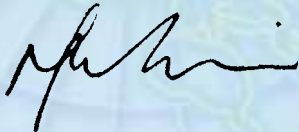
FAEDAH-FAEDAH PENGARAH

20. Sejak akhir tahun lepas, tiada Pengarah-pengarah yang menerima atau berhak menerima sebarang faedah (selain daripada yang dinyatakan dalam catatan 2 kepada akaun) dari kontrak yang dibuat oleh Syarikat atau syarikat-syarikat berkaitan dengan Pengarah atau dengan firma di mana beliau merupakan seorang ahli atau dengan syarikat yang beliau mempunyai pengaruh kepentingan kewangan.
21. Samada di sepanjang atau pada akhir tahun ini, Syarikat atau mana-mana syarikat berkaitan tidak menjadi pihak kepada sebarang persetujuan yang matlamatnya ialah untuk membolehkan Pengarah-pengarah mendapat faedah melalui pengambilalihan saham atau debentur milik Syarikat atau lain-lain perbadanan korporat.


JURUAUDIT

22. Juruaudit, Tetuan PricewaterhouseCoopers, telah menyatakan kesediaan mereka untuk meneruskan khidmat mereka.

Bagi pihak Lembaga Pengarah



DATO' IR MUHAMMAD RADZI BIN HAJI MANSOR
Pengerusi



DATUK WIRA MOHAMED SAID BIN MOHAMED ALI
Ketua Eksekutif

Kuala Lumpur
Tarikh: 29 Februari 2000



POLISI-POLISI PERAKAUNAN YANG PENTING

1. ASAS PENYEDIAAN AKAUN-AKAUN

Akaun-akaun Kumpulan dan Syarikat telah disediakan menurut kelaziman kos sejarah sejajar dengan Piawaian Perakaunan yang berkenaan dan diluluskan di Malaysia serta peruntukan-peruntukan Akta Syarikat, 1965.

2. KEGIATAN UTAMA

Kegiatan utama Syarikat dalam tahun ini ialah menubuh, menyelenggara dan menyediakan kemudahan telekomunikasi dan perkhidmatan yang berkaitan di bawah lesen yang dikeluarkan oleh Kementerian Tenaga, Komunikasi dan Multimedia. Kegiatan utama syarikat-syarikat subsidiari adalah seperti yang dinyatakan dalam catatan 17 kepada akaun. Tiada perubahan ketara dalam kegiatan-kegiatan ini di sepanjang tahun.

3. SYARIKAT-SYARIKAT SUBSIDIARI

Syarikat subsidiari adalah syarikat yang mana Kumpulan menguasai komposisi Lembaga Pengarahnya dan lebih dari separuh kuasa mengundinya dan/atau memegang lebih dari separuh modal saham biasa yang diterbitkan.

Pelaburan di dalam syarikat-syarikat subsidiari dinyatakan pada kos tolak sebarang peruntukan untuk rosotnilai yang kekal.

Penyatuan Akaun Untung Rugi dan Kunci Kira-kira termasuk akaun-akaun Syarikat dan syarikat-syarikat subsidiarinya yang disediakan sehingga akhir tahun kewangan. Keputusan bagi syarikat-syarikat subsidiari yang diambilalih atau dijual di sepanjang tahun ini telah diambilkira dalam Akaun Untung Rugi yang disatukan dari tarikh pengambilalihan atau sehingga tarikh penjualan. Urusniaga-urusniaga di antara syarikat telah dihapuskan semasa penyatuan.

4. SYARIKAT-SYARIKAT BERSEKUTU

Syarikat bersekutu adalah syarikat yang mana Kumpulan mempunyai kepentingan ekuiti jangka panjang antara 20% hingga 50% dan di mana Kumpulan berkedudukan untuk melaksanakan pengaruh penting ke atas polisi-polisi kewangan dan operasi termasuk perwakilan di dalam Lembaga Pengarah.

Pelaburan di dalam syarikat-syarikat bersekutu dinyatakan pada kos tolak sebarang peruntukan untuk rosotnilai yang kekal.

Bahagian Kumpulan dalam keuntungan ditolak kerugian syarikat-syarikat bersekutu telah diambilkira dalam Akaun Untung Rugi yang disatukan dan bahagian Kumpulan dalam keuntungan tersimpan serta rizab selepas pengambilalihan adalah dicampurkan di dalam kos pelaburan di dalam Kunci Kira-kira yang disatukan. Jumlah ini diambil dari akaun yang telah diaudit dan telah disediakan sehingga tarikh tidak melebihi enam bulan sebelum tarikh akaun Syarikat, ataupun akaun pengurusan yang disediakan sehingga tarikh akaun Syarikat sekiranya akaun yang telah diaudit tidak dapat diperolehi bagi setiap syarikat-syarikat yang berkenaan. Pelarasan yang perlu telah dibuat ke atas akaun syarikat-syarikat bersekutu untuk mengambilkira sebarang perbezaan dari polisi perakaunan Kumpulan.

5. IHSAN DARI PENYATUAN

Ihsan yang timbul dari penyatuan merupakan lebihan harga belian atas nilai saksama aset bersih syarikat-syarikat subsidiari dan bersekutu pada tarikh pengambilalihan. Ianya dihapuskirakan kepada keuntungan tersimpan di dalam tahun pengambilalihan.

6. PENGIKTIRAFAN HASIL

Hasil kendalian mewakili hasil yang diperolehi daripada penjualan barangan dan perkhidmatan setelah mengambilkira pulangan dan bayaran duti serta cukai. Hasil kendalian diambilkira atau diakru apabila peruntukan bagi barangan dan perkhidmatan dibuat.

Pendapatan dividen daripada pelaburan syarikat subsidiari dan bersekutu telah diambilkira di dalam Akaun Untung Rugi Syarikat, pada masa diumumkan atau dicadangkan. Dividen daripada lain-lain pelaburan diambilkira apabila hak untuk menerima pembayaran dibuktikan.

Faedah pendapatan termasuk faedah daripada deposit di bank dan diambilkira berdasarkan asas akru.

7. ASET TETAP DAN SUSUTNILAI

Aset tetap adalah dinyatakan pada kos ditolak susutnilai terkumpul.

(i) Kos

Kos bagi rangkaian telekomunikasi mengandungi perbelanjaan sehingga dan termasuk titik agihan yang akhir sebelum perkarangan pelanggan dan termasuk kos kontraktor, bahan-bahan, tenaga buruh dan overhead yang berkaitan. Kos untuk lain-lain aset tetap mengandungi kos belian dan sebarang kos sampingan perolehan.

(ii) Susutnilai

Tanah milik bebas tidak dikenakan susutnilai. Tanah pajakan diperlunaskan di sepanjang tempoh pajakan. Lain-lain aset tetap dikenakan susutnilai mengikut kaedah garis lurus dari tarikh ianya sedia digunakan semata-mata untuk menghapuskan kos aset di sepanjang anggaran hayat gunanya.

Anggaran hayat guna bagi aset tetap (dalam tahun) adalah seperti berikut:

Rangkaian telekomunikasi	3 - 20
Harta bergerak	5
Lain-lain aset dan peralatan	8
Sistem sokongan komputer	3 - 5
Bangunan	5 - 40

Untuk lain-lain tanah yang dinyatakan dalam catatan 16(a) kepada akaun, sementara menunggu keputusan dari pihak berkuasa berkenaan dengan tempoh pegangan pajakan tanah-tanah ini, pelunasan telah diperuntukkan pada jumlah anggaran RM0.3 juta setahun.

8 INVENTORI

Inventori kebanyakannya mengandungi item-item untuk kerja-kerja modal dan pengendalian. Inventori dinyatakan pada kos tolak peruntukan keusangan. Kos ditentukan berdasarkan asas purata wajar.

9. PENGHUTANG

Hutang lapuk dihapuskan dan peruntukan khusus dibuat untuk hutang-hutang yang dianggap kutipannya meragukan. Sebagai tambahan, peruntukan am dibuat berdasarkan peratus penghutang perniagaan untuk melindungi kemungkinan rugi yang tidak dapat dikenalpasti.

10. PELABURAN

I. Pelaburan dalam Organisasi Satelit Antarabangsa

Penglibatan Syarikat di dalam Organisasi Satelit Intelsat, Inmarsat dan ICO Global Communications Ltd. diambilkira sebagai pelaburan. Pegangan pelaburan adalah di dalam Dolar Amerika dan penilaian Kunci Kira-kira adalah berasaskan kepada peratus pegangan saham Syarikat pada tarikh Kunci Kira-kira dan telah dialihkan ke Ringgit Malaysia mengikut tarikh tersebut. Sebarang penambahan atau pengurangan di dalam nilai pelaburan ini dipindahkan ke Rizab Perubahan Pertukaran. Kegiatan utama organisasi-organisasi tersebut di atas adalah peruntukan muatan satelit untuk ahli-ahli ekuiti.

II. Lain-lain pelaburan

(i) Pelaburan dalam saham yang disebut harga adalah dinyatakan pada nilai terendah di antara kos dan nilai pasaran.

(ii) Pelaburan dalam saham yang tidak disebut harga adalah dinyatakan pada kos tolak peruntukan untuk sebarang rosotnilai yang kekal.

11. KOS-KOS PEMBIAYAAN

Kos-kos yang wujud berkaitan dengan pembiayaan pembinaan dan pemasangan aset-aset tetap dipermodalkan sehingga aset-aset berkenaan sedia untuk digunakan. Lain-lain kos pembiayaan adalah diambilkira di dalam Akaun Untung Rugi.

12. CUKAI TERTUNDA

Peruntukan dibuat bagi cukai tertunda menggunakan kaedah tanggungan ke atas kesemua perbezaan masa yang nyata kecuali kesan cukai dari penundaan itu dianggap berkemungkinan akan berterusan di masa-masa depan.

13. BON-BON

Bon-bon termasuk nota-nota dan debentur-debentur yang diterbitkan oleh Syarikat adalah dinyatakan pada perolehan bersih yang diterima dari penerbitan. Kos-kos pembiayaan yang merupakan perbezaan di antara perolehan bersih dan jumlah amaun pembayaran Bon-bon adalah diagihkan di sepanjang tempoh jangkamasa Bon pada kadar tetap di atas jumlah baki dan diambilkira di dalam Akaun Untung Rugi.

Untuk Bon-bon Boleh Tukar, jumlah yang diambilkira di dalam dana pemegang saham bagi saham-saham yang diterbitkan apabila pertukaran dibuat adalah jumlah tanggungan bagi Bon-bon pada tarikh pertukaran. Tiada keuntungan atau kerugian akan diambilkira semasa pertukaran.

14. INSTRUMEN LINDUNGNILAI DERIVATIF KEWANGAN

Instrumen lindungnilai derivatif kewangan digunakan dalam pengurusan risiko Syarikat terhadap pendedahan matawang asing dan kadar faedah kepada tanggungan kewangannya. Prinsip-prinsip perakaunan lindungnilai digunakan dalam perakaunan pendedahan terlindung dan instrumen-instrumen lindungnilainya. Tanggungan matawang asing yang terlindung ditukarkan dengan kadar tukaran terlindungnilai masing-masing dan perbezaan resit dan bayaran faedah yang timbul daripada instrumen derivatif diakrakan supaya dapat memadamkan perbezaan bersih dengan perbelanjaan berkaitan mengenai tanggungan lindungnilai. Tiada sebarang amaun diiktiraf berhubung tempoh masa depan.

15. FAEDAH PERSARAAN

Syarikat telah menubuhkan tabung amanah faedah persaraan yang diluluskan bagi faedah persaraan yang ditetapkan untuk pekerja-pekerja yang layak di bawah Skim Faedah Persaraan Telekom Malaysia. Tabung ini dinilai pada setiap tiga tahun oleh aktuari bebas yang bertauliah yang juga akan mencadangkan kadar caruman kenabayar.

Kos untuk memperuntukkan faedah persaraan dicajkan kepada keuntungan secara sistematik supaya ianya mencukupi bagi memenuhi tanggungan skim di sepanjang tempoh perkhidmatan masa depan pekerja-pekerja yang sedia ada. Perbezaan di antara jumlah yang dicajkan ke Akaun Untung Rugi dan jumlah pembayaran kepada tabung adalah dianggap sebagai tanggungan tertunda.

16. MATAWANG ASING

Aset-aset dan tanggungan di dalam matawang asing telah ditukar ke Ringgit Malaysia mengikut kadar penutupan pertukaran pada tarikh Kunci Kira-kira dan urusan dalam matawang asing di dalam Akaun Untung Rugi telah ditukar mengikut kadar pada tarikh urusan.

Perbezaan pertukaran matawang asing yang timbul dari butiran matawang asing jangka panjang adalah ditunda dan diambilkira dalam pendapatan semasa dan masa depan secara sistematik sepanjang usia butiran kewangan yang berkaitan. Kerugian pertukaran butiran matawang asing tidak ditunda jika kerugian pertukaran dijangka akan berlaku ke atas butiran matawang asing berkenaan di masa depan. Bahagian perbezaan pertukaran yang ditunda adalah dinyatakan dalam Rizab Perubahan Pertukaran.

Akaun syarikat subsidiari di luar negara telah ditukarkan kepada Ringgit Malaysia mengikut kadar penutupan pertukaran pada tarikh Kunci Kira-kira. Perbezaan pertukaran yang timbul dari urusan ini dinyatakan dalam Rizab Perubahan Pertukaran.

Lain-lain keuntungan atau kerugian pertukaran matawang asing adalah diambilkira di dalam Akaun Untung Rugi.

17. TUNAI DAN BERSAMAAN TUNAI

Tunai mengandungi tunai di tangan dan baki dengan institusi kewangan berlesen. Bersamaan tunai adalah pelaburan jangka pendek yang mudah cair dan sedia ditukarkan kepada jumlah tunai tertentu serta terdedah kepada risiko yang rendah pada perubahan dalam nilai, tolak bank overdraf.

Polisi-polisi perakaunan ini merupakan sebahagian dari akaun-akaun yang dibentangkan pada muka surat 8 hingga 32.



AKAUN UNTUNG RUGI bagi tahun berakhir 31 Disember 1999

Telekom Malaysia Berhad (128740 - P)
(Diperbadankan di Malaysia)

Amaun adalah di dalam RM juta kecuali jika dinyatakan sebaliknya	Catatan	Kumpulan		Syarikat	
		1999 RM	1998 RM	1999 RM	1998 RM
HASIL KENDALIAN	1	7,833.0	7,980.1	7,049.6	7,392.4
KOS KENDALIAN	2	(6,729.5)	(6,279.0)	(5,453.5)	(5,648.7)
KEUNTUNGAN KENDALIAN		1,103.5	1,701.1	1,596.1	1,743.7
PENDAPATAN BUKAN KENDALIAN	3	75.6	73.4	218.2	133.3
KOS PEMBIAYAAN BERSIH	4	(495.4)	(327.8)	(477.9)	(326.0)
KEUNTUNGAN KENDALIAN BERSIH		683.7	1,446.7	1,336.4	1,551.0
BAHAGIAN KEUNTUNGAN TOLAK KERUGIAN SYARIKAT BERSEKUTU		200.5	222.2	-	-
KEUNTUNGAN SEBELUM CUKAI		884.2	1,668.9	1,336.4	1,551.0
CUKAI	5	(64.0)	(651.5)	-	(477.1)
KEUNTUNGAN SELEPAS CUKAI		820.2	1,017.4	1,336.4	1,073.9
KEPENTINGAN MINORITI		(1.1)	(26.3)	-	-
KEUNTUNGAN YANG BOLEH DIAGIHKAN KEPADA PEMEGANG SAHAM		819.1	991.1	1,336.4	1,073.9
DIVIDEN	6	(305.0)	(216.0)	(305.0)	(216.0)
KEUNTUNGAN TERSIMPAN UNTUK TAHUN INI	10	514.1	775.1	1,031.4	857.9
PEROLEHAN SESAHAM	7	27.2 sen	33.0 sen		

Akaun Untung Rugi di atas hendaklah dibaca bersama-sama dengan Polisi-polisi Perakaunan yang Penting di muka surat 5 hingga 7 dan catatan-catatan kepada akaun di muka surat 11 hingga 32.

Laporan Juruaudit - Muka surat 34.



KUNCI KIRA-KIRA pada 31 Disember 1999

Telekom Malaysia Berhad (128740 - P)
(Diperbadankan di Malaysia)

Amaun adalah di dalam RM juta kecuali jika dinyatakan sebaliknya	Catatan	Kumpulan		Syarikat	
		1999 RM	1998 RM	1999 RM	1998 RM
MODAL SAHAM	8	3,028.2	2,999.0	3,028.2	2,999.0
PREMIUM SAHAM	9	1,378.3	1,107.2	1,378.3	1,107.2
RIZAB	10	8,215.3	7,919.7	11,034.0	9,869.8
JUMLAH MODAL DAN RIZAB		12,621.8	12,025.9	15,440.5	13,976.0
KEPENTINGAN MINORITI		181.0	177.9	-	-
Bon Boleh Tukar	11	1,350.0	1,346.3	1,350.0	1,346.3
Pinjaman	12	6,162.0	5,589.1	6,054.4	5,464.1
Deposit pelanggan	13	650.5	653.4	594.7	591.8
Cukai tertunda	14	9.9	6.4	-	-
Faedah persaraan	15	161.0	160.6	160.6	160.5
TANGGUNGAN JANGKA PANJANG DAN TERTUNDA		8,333.4	7,755.8	8,159.7	7,562.7
		21,136.2	19,959.6	23,600.2	21,538.7
ASET TETAP	16	19,144.8	18,871.9	16,529.4	16,374.8
SYARIKAT SUBSIDIARI	17	-	-	5,569.1	4,525.2
SYARIKAT BERSEKUTU	18	1,467.3	1,394.7	118.4	99.5
PELABURAN	19	223.3	289.3	216.8	289.3
PENGHUTANG JANGKA PANJANG	20	654.4	661.6	654.4	659.8
Inventori	21	186.0	215.4	120.4	168.6
Penghutang perniagaan	22	1,946.1	2,223.6	1,954.7	1,909.8
Lain-lain penghutang dan bayaran terdahulu		980.0	1,088.0	896.2	844.2
Pelaburan jangka pendek	23	170.1	163.5	170.1	163.5
Wang tunai dan bersamaan tunai	24	1,036.6	911.3	896.3	741.8
ASET SEMASA		4,318.8	4,601.8	4,037.7	3,827.9
Pemiutang perniagaan		1,889.5	2,242.7	1,601.8	1,797.6
Pinjaman	12	547.5	963.6	102.4	173.9
Lain-lain pemiutang dan tanggungan terakru	25	783.9	746.4	380.2	392.2
Cukai		1,146.5	1,691.0	1,136.2	1,658.1
Dividen dicadangkan		305.0	216.0	305.0	216.0
TANGGUNGAN SEMASA		4,672.4	5,859.7	3,525.6	4,237.8
(TANGGUNGAN) / ASET SEMASA BERSIH		(353.6)	(1,257.9)	512.1	(409.9)
		21,136.2	19,959.6	23,600.2	21,538.7

Kunci Kira-kira di atas hendaklah dibaca bersama-sama dengan Polisi-polisi Perakaunan yang Penting di muka surat 5 hingga 7 dan catatan-catatan kepada akaun di muka surat 11 hingga 32.

Laporan Juruaudit - Muka surat 34.



PENYATA ALIRAN TUNAI YANG DISATUKAN bagi tahun berakhir 31 Disember 1999

Telekom Malaysia Berhad (128740 - P)
(Diperbadankan di Malaysia)

**Amaun adalah di dalam RM juta
kecuali jika dinyatakan sebaliknya**

	Catatan	1999 RM	1998 RM
ALIRAN TUNAI DARIPADA AKTIVITI KENDALIAN	26	2,861.9	3,210.0
ALIRAN TUNAI YANG DIGUNAKAN DALAM AKTIVITI PELABURAN	27	(2,768.9)	(4,328.6)
ALIRAN TUNAI DARIPADA / (YANG DIGUNAKAN DALAM) AKTIVITI PEMBIAYAAN	28	68.6	(335.6)
<hr/>			
PERTAMBAHAN / (PENGURANGAN) BERSIH DALAM TUNAI DAN BERSAMAAN TUNAI		161.6	(1,454.2)
KESAN DARI PERUBAHAN KADAR PERTUKARAN TUNAI DAN BERSAMAAN TUNAI PADA AWAL TAHUN		(36.3)	16.2
		911.3	2,349.3
<hr/>			
TUNAI DAN BERSAMAAN TUNAI PADA AKHIR TAHUN	24	1,036.6	911.3

Penyata Aliran Tunai yang Disatukan di atas hendaklah dibaca bersama-sama dengan Polisi-polisi Perakaunan yang Penting di muka surat 5 hingga 7 dan catatan-catatan kepada akaun di muka surat 11 hingga 32.

Laporan Juruaudit - Muka surat 34.



CATATAN KEPADA AKAUN pada 31 Disember 1999

Telekom Malaysia Berhad (128740 - P)
(Diperbadankan di Malaysia)

Amaun adalah di dalam RM juta kecuali jika dinyatakan sebaliknya	Kumpulan		Syarikat	
	1999 RM	1998 RM	1999 RM	1998 RM
1. HASIL KENDALIAN				
Panggilan				
Perniagaan	2,627.2	3,009.0	2,487.0	2,939.2
Kediaman	1,771.7	1,840.6	1,771.7	1,786.4
Selular	414.4	497.5	179.1	310.7
Jumlah Kecil	4,813.3	5,347.1	4,437.8	5,036.3
Sewa				
Perniagaan	499.5	450.6	480.6	449.5
Kediaman	740.9	733.5	740.9	733.5
Selular	210.6	160.8	3.6	27.0
Jumlah Kecil	1,451.0	1,344.9	1,225.1	1,210.0
Lain-lain				
Perniagaan	59.8	127.8	59.8	120.4
Kediaman	72.4	84.5	72.4	84.5
Selular	93.6	41.9	0.8	7.4
Jumlah Kecil	225.8	254.2	133.0	212.3
Jumlah				
Perniagaan	3,186.5	3,587.4	3,027.4	3,509.1
Kediaman	2,585.0	2,658.6	2,585.0	2,604.4
Selular	718.6	700.2	183.5	345.1
Jumlah Telefon	6,490.1	6,946.2	5,795.9	6,458.6
Perkhidmatan Litar Suwa	600.5	553.1	865.7	725.3
Teleks	14.5	16.2	13.9	15.4
Maypac	18.6	18.5	18.5	18.3
Lain-lain Perkhidmatan	179.7	138.1	179.7	98.4
Pelbagai	529.6	308.0	175.9	76.4
Jumlah Bukan Telefon	1,342.9	1,033.9	1,253.7	933.8
JUMLAH HASIL KENDALIAN	7,833.0	7,980.1	7,049.6	7,392.4

Pelbagai termasuk hasil terutamanya hasil yang diperolehi dari kerja-kerja berbayar dan menyelenggara, pengurusan hartanah, pendidikan, percetakan dan penerbitan buku panduan telefon.

2. KOS KENDALIAN

	Kumpulan 1999 RM	1998 RM	Syarikat 1999 RM	1998 RM
Susutnilai	2,469.2	2,528.8	2,177.7	2,367.4
Tenaga pekerja	952.1	770.7	801.7	667.6
Bekalan dan inventori	234.9	275.0	214.7	216.7
Kerugian bersih ke atas pertukaran asing	235.1	157.5	234.4	138.5
Hutang lapuk dan hutang ragu	539.0	420.5	328.3	359.0
Sewa tanah dan bangunan	83.3	82.5	94.9	99.5
Faedah persaraan	39.5	58.3	39.2	58.1
Yuran lesen kendalian	25.0	18.9	12.5	13.4
Lain-lain perbelanjaan sewa	68.2	69.5	62.1	63.9
Sewa pajak peralatan	15.1	7.2	22.1	22.1
Pelarasan semula rosotnilai dalam nilai pelaburan yang disebuttharga (Pelarasan semula) / peruntukan untuk rosotnilai dalam nilai sebuah syarikat bersekutu	(15.9) (9.0)	(20.0) 9.0	(15.9) -	(20.0) -
Lain-lain kos kendalian	2,093.0	1,901.1	1,481.8	1,662.5
JUMLAH KOS KENDALIAN	6,729.5	6,279.0	5,453.5	5,648.7

Imbuan Pengarah-pengarah bagi tahun berakhir 31 Disember 1999 untuk Kumpulan ialah RM1,501,916 (1998: RM1,533,649) yang terdiri dari yuran sebanyak RM230,106 (1998: RM368,201) dan lain-lain imbuan sebanyak RM1,271,810 (1998: RM1,165,448).

Imbuan Pengarah-pengarah bagi tahun berakhir 31 Disember 1999 untuk Syarikat ialah RM1,044,426 (1998: RM974,473) yang terdiri dari yuran sebanyak RM158,141 (1998: RM160,200) dan lain-lain imbuan sebanyak RM886,285 (1998: RM814,273).

Anggaran nilai faedah kewangan untuk Pengarah-pengarah berjumlah RM146,348 (1998: RM132,254) untuk Kumpulan dan Syarikat.

Yuran-yuran yang dibayar kepada sebuah firma di sepanjang tahun di mana Pengarah adalah seorang rakankongsi sebanyak RM78,375 (1998: RM2,226,328).

Ganjaran juruaudit bagi tahun berakhir 31 Disember 1999 untuk Kumpulan ialah RM853,386 (1998: RM790,909) termasuk RM330,000 (1998: RM330,000) untuk Syarikat.

3. PENDAPATAN BUKAN KENDALIAN

	Kumpulan		Syarikat	
	1999 RM	1998 RM	1999 RM	1998 RM
Pendapatan sewa dari bangunan	5.3	8.5	16.2	8.1
Keuntungan di atas penjualan pelaburan jangka pendek	9.1	6.4	9.1	6.0
Penjualan barangan usang	6.6	6.2	6.6	6.2
Keuntungan di atas penjualan aset tetap	0.1	1.2	0.2	1.2
Pendapatan daripada pelaburan dalam Intelsat	12.8	11.2	12.8	11.2
Pendapatan daripada kegiatan latihan	4.0	6.6	4.0	6.6
Pendapatan daripada operasi bangunan	6.9	8.1	6.9	8.1
Pendapatan sewa dari kenderaan	0.3	0.8	3.6	3.9
Pendapatan dividen dari subsidiari	-	-	1.7	11.8
Pendapatan dividen dari saham disebuttharga	1.6	1.4	1.6	1.4
Pendapatan dividen dari saham tidak disebuttharga	0.2	2.3	0.2	1.1
Faedah dari subsidiari	-	-	90.9	38.6
Lain-lain pendapatan bukan kendalian	28.7	20.7	64.4	29.1
JUMLAH PENDAPATAN BUKAN KENDALIAN	75.6	73.4	218.2	133.3

4. KOS PEMBIAYAAN BERSIH

	Asing RM	1999 Domestik RM	Jumlah RM	Asing RM	1998 Domestik RM	Jumlah RM
Kos pembiayaan bagi:						
Pinjaman	314.0	162.5	476.5	296.2	140.1	436.3
Bon-bon Boleh Tukar	54.7	-	54.7	54.8	-	54.8
Lain-lain	-	8.3	8.3	-	8.3	8.3
Jumlah kos pembiayaan	368.7	170.8	539.5	351.0	148.4	499.4
Pendapatan faedah	(3.1)	(58.5)	(61.6)	(14.6)	(158.8)	(173.4)
KOS PEMBIAYAAN BERSIH SYARIKAT	365.6	112.3	477.9	336.4	(10.4)	326.0
Kos pembiayaan syarikat subsidiari	1.6	23.3	24.9	5.8	15.8	21.6
Pendapatan faedah syarikat subsidiari	(2.4)	(5.0)	(7.4)	(1.0)	(18.8)	(19.8)
JUMLAH KOS PEMBIAYAAN BERSIH KUMPULAN	364.8	130.6	495.4	341.2	(13.4)	327.8

5. CUKAI

	Kumpulan		Syarikat	
	1999 RM	1998 RM	1999 RM	1998 RM
Cukai yang dikenakan untuk Kumpulan dan Syarikat termasuk:				
(i) Malaysia:				
Cukai tahun semasa	-	496.7	-	477.1
Berkeajaan tahun lepas	(4.5)	-	-	-
Cukai tertunda	3.5	-	-	-
	(1.0)	496.7	-	477.1
(ii) Luar negara:				
Cukai tahun semasa	3.1	1.5	-	-
Syarikat Bersekutu				
- cukai tahun semasa	61.9	92.7	-	-
- berkeajaan tahun lepas	-	60.6	-	-
	65.0	154.8	-	-
JUMLAH CUKAI	64.0	651.5	-	477.1

Tiada peruntukan dibuat untuk Cukai Pendapatan Malaysia bagi pendapatan perniagaan yang diperolehi oleh Syarikat bagi tahun kewangan yang berakhir pada 31 Disember 1999 menurut seksyen 8 Akta Cukai Pendapatan (Pindaan), 1999.

6. DIVIDEN

	1999 RM	1998 RM
Cadangan dividen akhir sebanyak 10.0% yang dikecualikan Cukai Pendapatan Malaysia (1998:10.0% ditolak cukai).	305.0	216.0

7. PEROLEHAN SESAHAM

Perolehan dasar sesaham biasa adalah dikira dengan membahagikan keuntungan selepas cukai dan kepentingan minoriti bagi Kumpulan sebanyak RM819.1 juta (1998: RM991.1 juta) dengan purata wajaran bilangan saham biasa yang diterbitkan sepanjang tahun sebanyak 3,013.6 juta (1998: 2,999.0 juta).

Perolehan sesaham tidak dicairkan berasaskan kepada pengiraan bahawa kesemua Bon-bon Boleh Tukar matang 2004 ditukarkan dan kesemua opsyen yang masih belum dilaksanakan di bawah Skim Opsyen Saham Pekerja (Skim Opsyen) dilaksanakan pada 1 Januari 1999.

8. MODAL SAHAM

	Syarikat	
	1999 RM	1998 RM
Dibenarkan: Saham biasa bernilai RM1 sesaham Saham istimewa bernilai RM1	5,000.0 *	5,000.0 *
Diterbit dan dibayar penuh: Saham biasa bernilai RM1 sesaham Saham istimewa bernilai RM1	3,028.2 *	2,999.0 *
JUMLAH MODAL SAHAM DITERBIT DAN BERBAYAR PENUH	3,028.2	2,999.0

* RM1

- (a) Hak Istimewa Saham Keutamaan Boleh Tebus (Saham Istimewa) akan membolehkan Kerajaan melalui Menteri Kewangan memastikan keputusan utama tertentu yang melibatkan operasi Syarikat adalah selaras dengan dasar-dasar Kerajaan. Pemegang Saham Istimewa, yang mana hanya Kerajaan atau wakil atau orang perseorangan yang bertindak bagi pihaknya, berhak menerima notis mesyuarat-mesyuarat tetapi tidak membawa sebarang hak untuk mengundi pada mesyuarat-mesyuarat Syarikat. Walau bagaimanapun, Pemegang Saham Istimewa berhak menghadiri dan bercakap di mesyuarat tersebut.

Perkara-perkara tertentu, khususnya, perubahan Tataurus Syarikat yang berkaitan dengan hak Pemegang Saham Istimewa, pembubaran Syarikat, sebarang perolehan dan pelupusan aset yang besar, penyatuan, penggabungan dan pengambilalihan, memerlukan persetujuan Pemegang Saham Istimewa terlebih dahulu.

Pemegang Saham Istimewa mempunyai hak untuk meminta Syarikat menebus Saham Istimewa pada harga par pada bila-bila masa. Dalam pengagihan modal semasa pembubaran Syarikat, Pemegang Saham Istimewa berhak mendapat pembayaran balik modal berbayar ke atas Saham Istimewa mendahului pembayaran balik modal kepada ahli-ahli lain. Saham Istimewa tidak mempunyai hak untuk mengambil bahagian dalam modal atau keuntungan Syarikat.

- (b) Pergerakan modal saham biasa yang diterbitkan:

	1999 RM	1998 RM
Pada 1 Januari	2,999.0	2,998.6
Saham yang diterbitkan di dalam tahun semasa di bawah Skim Opsyen Saham Pekerja	29.2	0.4
Pada 31 Disember	3,028.2	2,999.0

Saham yang diterbitkan di dalam tahun semasa bertaraf "pari passu" dalam semua aspek berhubung dengan lain-lain saham biasa Syarikat yang sedia ada.

9. PREMIUM SAHAM - Tidak boleh diagihkan

	Syarikat	
	1999 RM	1998 RM
Pada 1 Januari	1,107.2	1,104.5
Timbul daripada saham yang diterbitkan di dalam tahun semasa di bawah Skim Opsyen Saham Pekerja	271.1	2.7
Pada 31 Disember	1,378.3	1,107.2

10. RIZAB

	Kumpulan		Syarikat	
	1999 RM	1998 RM	1999 RM	1998 RM
Keuntungan Tersimpan:				
Pada 1 Januari	8,973.8	8,847.3	10,941.3	10,083.4
Keuntungan tersimpan untuk tahun semasa	514.1	775.1	1,031.4	857.9
	9,487.9	9,622.4	11,972.7	10,941.3
Pelupusan ihsan atas pengambilalihan/pelaburan tambahan:				
Syarikat-syarikat subsidiari	(104.0)	(517.2)	-	-
Syarikat-syarikat bersekutu	(173.3)	(131.4)	-	-
	(277.3)	(648.6)	-	-
Pada 31 Disember	9,210.6	8,973.8	11,972.7	10,941.3
Rizab Perubahan Pertukaran (catatan a)	(995.3)	(1,054.1)	(938.7)	(1,071.5)
JUMLAH RIZAB	8,215.3	7,919.7	11,034.0	9,869.8
Disimpan oleh:				
Syarikat	11,034.0	9,869.8		
Syarikat-syarikat subsidiari	(2,235.5)	(1,299.4)		
Syarikat-syarikat bersekutu	(583.2)	(650.7)		
	8,215.3	7,919.7		

(a) Rizab Perubahan Pertukaran (RPP) adalah dikira seperti berikut:	1999 RM	1998 RM
Baki pada 1 Januari	1,071.5	1,605.2
Jumlah bersih timbul daripada penilaian pinjaman asing dan pelaburan pada akhir tahun	102.7	(301.7)
Penulasan	(235.5)	(232.0)
Pada 31 Disember (Syarikat)*	938.7	1,071.5
Rizab timbul dari pertukaran syarikat subsidiari/bersekutu asing	56.6	(17.4)
Pada 31 Disember (Kumpulan)	995.3	1,054.1

* Rizab Perubahan Pertukaran dijangka untuk diambilkira mengikut tempoh pegangan pinjaman seperti berikut:

Jenis-jenis Pinjaman	Tarikh Matang	Baki pada 31.12.99 RM	Baki pada 31.12.98 RM
Bon-bon Boleh Tukar	2004	263.5	322.0
Nota-nota	2005	200.9	199.4
Lain-lain Pinjaman	2000 - 2012	523.7	599.5
		988.1	1,120.9
Keuntungan atas pengagihan pelaburan dalam Organisasi Satelit Antarabangsa		(49.4)	(49.4)
		938.7	1,071.5

(b) Syarikat mempunyai kredit cukai yang mencukupi di bawah Seksyen 108 Akta Cukai Pendapatan, 1967 pada 31 Disember 1999 bagi pembayaran dividen bersih sebanyak RM4,743.2 juta (1998: RM2,950.2 juta) dari jumlah rizab yang boleh diagihkan sebanyak RM11,972.7 juta (1998: RM10,941.3 juta) tanpa melibatkan cukai tambahan dan pengecualian cukai di bawah seksyen 12 Akta Cukai Pendapatan (Pindaan) 1999, tertakluk kepada persetujuan oleh Lembaga Hasil Dalam Negeri.

(c) Menurut kepada Subseksyen 365 (1A) Akta Syarikat 1965, pengagihan dividen masa depan daripada keuntungan Syarikat yang tidak diagihkan bagi suatu tahun kewangan cuma boleh diisytiharkan sebanyak suatu jumlah yang tidak melebihi keuntungan selepas cukai tahun kewangan tersebut, atau tidak melebihi dividen purata yang diisytiharkan pada kedua-dua tahun kewangan sejeurus selepas tahun kewangan itu, yang mana lebih tinggi.

11. BON-BON BOLEH TUKAR

- (a) Bon-bon Boleh Tukar merupakan USD359.9 juta (1998: USD359.9 juta) Bon Euro Boleh Tukar matang 2004.
- (b) Ciri-ciri utama Bon-bon Euro adalah seperti berikut:
- (i) Kecuali ditebus atau dibeli dan dibatalkan sebelumnya, Bon-bon tersebut boleh ditukar pada atau selepas 3 November 1994 sehingga dan termasuk 26 September 2004 kepada saham biasa berbayar penuh Syarikat sebanyak RM1 sesaham pada harga tukaran permulaan sebanyak RM15.60 sesaham biasa dan dengan kadar pertukaran tetap pada RM2.5553 bersamaan USD1.
 - (ii) Kecuali ditebus, dibeli dan dibatalkan ataupun ditukar sebelumnya, setiap Bon akan ditebus pada 3 Oktober 2004 pada amaun pokok. Bon tersebut juga boleh ditebus sepenuhnya ataupun sebahagiannya oleh Syarikat pada bila-bila masa pada atau selepas 21 Oktober 1999 pada amaun pokok, termasuk faedah terakru.
 - (iii) Bon-bon tersebut mempunyai kadar faedah sebanyak 4% setahun dibayar secara tunggakan setiap setengah tahun melalui ansuran yang sama pada 31 Mac dan 30 September setiap tahun sepanjang tempoh pegangan dan pada tarikh matang. Setiap Bon yang telah ditukar tidak lagi menikmati faedah dari tarikh pembayaran faedah yang terakhir berkuatkuasa serta merta selepas tarikh tukarmilik.
 - (iv) Bon-bon tersebut merupakan tanggungan tidak bercagar Syarikat, tertakluk kepada cagaran negatif.
- (c) Tiada bon-bon yang selebihnya telah ditebus, dibeli atau dibatalkan dalam tahun semasa.

12. PINJAMAN

	Jangka Panjang RM	1999 Jangka Pendek RM	Jumlah RM	Jangka Panjang RM	1998 Jangka Pendek RM	Jumlah RM
KUMPULAN						
Domestik						
Pinjaman dikenakan faedah:						
4.0% hingga 11.99% setahun (tidak bercagar)	1,681.3	452.1	2,133.4	1,420.2	371.5	1,791.7
12.0% dan ke atas setahun (tidak bercagar)	-	0.5	0.5	-	435.0	435.0
5.85% hingga 8.25% setahun (catatan a)	278.1	11.5	289.6	291.9	19.2	311.1
4.0% hingga 7.99% setahun (catatan c)	24.3	7.7	32.0	-	44.0	44.0
Lain-lain pinjaman (catatan b)	41.8	64.9	106.7	40.0	9.4	49.4
	2,025.5	536.7	2,562.2	1,752.1	879.1	2,631.2
Asing						
Pinjaman tanpa faedah (tidak bercagar)	6.7	1.0	7.7	7.1	0.7	7.8
Pinjaman dikenakan faedah:						
0.75% hingga 3.99% setahun (tidak bercagar)	587.0	0.5	587.5	28.6	0.5	29.1
4.0% hingga 11.99% setahun (tidak bercagar)	1,372.2	8.0	1,380.2	2,020.9	72.1	2,093.0
4.0% hingga 6.0% setahun (catatan c)	42.9	1.3	44.2	60.2	11.2	71.4
Nota dan debentur (tidak bercagar) (catatan d)	1,903.3	-	1,903.3	1,492.2	-	1,492.2
Lain-lain pinjaman (catatan b)	224.4	-	224.4	228.0	-	228.0
	4,136.5	10.8	4,147.3	3,837.0	84.5	3,921.5
JUMLAH PINJAMAN BAGI KUMPULAN	6,162.0	547.5	6,709.5	5,589.1	963.6	6,552.7

12. PINJAMAN (Sambungan)

	Jangka Panjang RM	1999 Jangka Pendek RM	Jumlah RM	Jangka Panjang RM	1998 Jangka Pendek RM	Jumlah RM
SYARIKAT						
Domestik						
Pinjaman dikenakan faedah: 4.0% hingga 11.99% setahun (tidak bercagar)	1,757.2	87.6	1,844.8	1,444.3	81.4	1,525.7
5.85% hingga 8.25% setahun (catatan a)	278.1	11.5	289.6	291.9	19.2	311.1
	2,035.3	99.1	2,134.4	1,736.2	100.6	1,836.8
Asing						
Pinjaman tanpa faedah (tidak bercagar)	6.7	1.0	7.7	7.1	0.7	7.8
Pinjaman dikenakan faedah: 1.5% hingga 3.99% setahun (tidak bercagar)	552.7	0.5	553.2	10.3	0.5	10.8
4.0% hingga 11.99% setahun (tidak bercagar)	1,332.0	1.8	1,333.8	1,990.3	72.1	2,062.4
Nota dan debentur (tidak bercagar) (catatan d)	1,903.3	-	1,903.3	1,492.2	-	1,492.2
Lain-lain pinjaman (catatan b)	224.4	-	224.4	228.0	-	228.0
	4,019.1	3.3	4,022.4	3,727.9	73.3	3,801.2
JUMLAH PINJAMAN BAGI SYARIKAT	6,054.4	102.4	6,156.8	5,464.1	173.9	5,638.0
KUMPULAN						
Pinjaman-pinjaman akan dibayar balik seperti berikut:						
Dibayar balik dalam tempoh dua belas bulan	536.7	10.8	547.5	879.1	84.5	963.6
Selepas satu tahun dan sehingga lima tahun	978.1	2,940.1	3,918.2	805.0	2,297.9	3,102.9
Selepas lima tahun dan sehingga sepuluh tahun	58.2	446.2	504.4	112.4	781.9	894.3
Selepas sepuluh tahun dan sehingga lima belas tahun	-	8.4	8.4	-	15.7	15.7
Selepas lima belas tahun	989.2	741.8	1,731.0	834.7	741.5	1,576.2
	2,562.2	4,147.3	6,709.5	2,631.2	3,921.5	6,552.7
SYARIKAT						
Pinjaman-pinjaman akan dibayar balik seperti berikut:						
Dibayar balik dalam tempoh dua belas bulan	99.1	3.3	102.4	100.6	73.3	173.9
Selepas satu tahun dan sehingga lima tahun	987.9	2,888.6	3,876.5	635.0	2,237.5	2,872.5
Selepas lima tahun dan sehingga sepuluh tahun	58.2	384.2	442.4	112.4	742.7	855.1
Selepas sepuluh tahun dan sehingga lima belas tahun	-	4.5	4.5	-	6.2	6.2
Selepas lima belas tahun	989.2	741.8	1,731.0	988.8	741.5	1,730.3
	2,134.4	4,022.4	6,156.8	1,836.8	3,801.2	5,638.0

12. PINJAMAN (Sambungan)

- (a) Dicagar dengan cara penyerahan hakmilik harta berkaitan dengan pinjaman perumahan kakitangan.
- (b) Merupakan pinjaman-pinjaman di bawah kaedah perbankan Islam.
- (c) Dicagar dengan cara kenaaan tetap terhadap harta-harta syarikat subsidiari.
- (d) Terdiri daripada USD200.0 juta 7.125% Nota matang 2005 dan USD300.0 juta 7.875% Debentur matang 2025. Di sepanjang tahun, terdapat terbitan baru sebanyak USD100.0 juta jaminan kadar terapung debentur matang 2006 dengan faedah di sepanjang tahun ini di antara 7.22% dan 8.58%.

(e) Tukar Ganti Jangka Panjang

Tanggungjawab

Debentur 30 tahun bernilai USD300.0 juta

Pada tahun 1998, Syarikat menandatangani perjanjian Tukar Ganti Jangka Panjang yang akan matang pada 1 Ogos 2025.

Instrumen Lindungnilai

Syarikat telah membuat bayaran sebanyak USD5.0 juta dan dikehendaki membayar jumlah yang ditetapkan sebanyak JPY209.9 juta dua kali setahun pada 1 Februari dan 1 Ogos, sehingga dan termasuk pada 1 Ogos 2025.

Sebelum 1 Februari 2004, pihak-pihak yang menyertai urusan tukar ganti berkenaan tidak harus bersetuju terhadap sebarang permintaan penamatan urusniaga oleh Syarikat. Bermula dari 1 Februari 2004, Syarikat mempunyai hak untuk menamatkan urusniaga tersebut pada kadar yang dipersetujui bersama pihak-pihak yang menyertai urusan tukar ganti berkenaan. Walau bagaimanapun, Syarikat berhasrat untuk meneruskan kontrak sehingga tempoh matangnya.

Pada 1 Ogos 2025, Syarikat akan menerima RM750.0 juta daripada pihak-pihak yang menyertai urusan tukar ganti berkenaan. Jumlah ini akan ditukar ganti untuk USD300.0 juta pada kadar pertukaran asing yang telah ditentukan iaitu RM2.5 bersamaan USD1.0, di mana ia akan digunakan untuk membayar balik USD300.0 juta 7.875% Debentur tidak bercagar boleh ditebus. Urusniaga ini adalah untuk membina suatu 'sinking fund' secara berkesan dengan nilai yang pasti sebanyak USD300.0 juta pada 1 Ogos 2025 untuk pembayaran balik Debentur tersebut.

(f) Tukar Ganti Kadar Faedah (IRS)

Tanggungjawab

Pinjaman bersindiket berpenggal tidak bercagar bernilai USD350.0 juta

Pada tahun kewangan yang lepas, Syarikat telah menandatangani perjanjian pinjaman berpenggal selama 5 tahun tidak bercagar bernilai USD350.0 juta, dengan kadar faedah terapung dan tempoh matang pada 11 Mei 2003.

Instrumen Lindungnilai

Pada tahun 1998, Syarikat menandatangani perjanjian IRS dengan 'notional principal' sebanyak USD400.0 juta yang melayakkannya menerima kadar faedah terapung pada kadar yang ditetapkan sebanyak 6.75% setahun.

Pada tahun kewangan semasa, Syarikat menamatkan USD200.0 juta 'notional principal' tukar ganti tanpa kos dengan memasukkan kadar faedah maksimum 7.25% setahun pada kadar terapung dari baki USD200.0 juta jumlah 'notional' IRS. Dengan kadar faedah maksimum ini, kadar faedah terapung yang diterima dari pihak-pihak yang menyertai urusniaga ini telah dihadkan pada kadar sebanyak 7.25% setahun. Urusniaga ini bertujuan untuk menetapkan kadar faedah berbayar LIBOR pada USD200.0 juta bagi pinjaman tersebut kepada 6.75% setahun dengan syarat kadar faedah adalah di bawah 7.25% setahun. Jika kadar faedah pasaran melebihi paras tersebut, kadar faedah berbayar bertukar kepada kadar terapung. Tukar ganti matang pada 14 Januari 2005.

(g) Tukar Ganti Kadar Faedah Matawang-Bersilang (CCIRS)

Tanggungjawab

Nota 10 tahun USD200.0 juta

Pada tahun 1995, Syarikat menerbitkan Nota 10 tahun 7.125% setahun tidak bercagar bernilai sebanyak USD200.0 juta. Baki Nota ini dalam RM pada 31 Disember mengikut polisi perakaunan Syarikat adalah RM789.6 juta (1998: RM753.8 juta). Nota boleh ditebus sepenuhnya pada 1 Ogos 2005.

Instrumen Lindungnilai

Pada tahun ini, Syarikat telah menandatangani CCIRS berdasarkan kepada USD50.0 juta di atas, bagi tempoh dari 5 Mac 1999 hingga 1 Ogos 2005. Urusniaga ini bertujuan untuk menukarkan Nota pada kadar tetap USD50.0 juta kepada JPY kadar tetap sebanyak 1.25% setahun dengan premium boleh tebus. Premium boleh tebus JPY ini bergantung kepada kadar pertukaran USD/JPY pada tarikh matang. Walau bagaimanapun, jumlah akhir boleh tebus adalah di antara jumlah minimum JPY6,080.0 ribu juta tambah pembayaran balik kupon sebanyak jumlah maksimum JPY1,520.0 ribu juta.

Syarikat memperolehi jumlah pembayaran balik kupon maksimum berdasarkan kadar pulangan yang stabil ke atas tempoh hayat instrumen dengan andaian jumlah boleh tebus adalah jumlah bayaran yang maksimum. Walau bagaimanapun, jika jumlah boleh tebus yang terakhir kurang daripada jumlah tersebut, jumlah terlebih akru akan diselaraskan semula.

13. DEPOSIT PELANGGAN

	Kumpulan		Syarikat	
	1999 RM	1998 RM	1999 RM	1998 RM
Telefon	594.2	591.0	556.9	548.9
Perkhidmatan Litar Suwa	31.1	34.8	31.1	34.8
Teleks	4.6	5.1	4.6	5.1
Lain-lain	20.6	22.5	2.1	3.0
JUMLAH DEPOSIT PELANGGAN	650.5	653.4	594.7	591.8

Deposit pelanggan telefon tertakluk pada kadar rebat 5% setahun mengikut Perundangan Telefon, 1996.

14. CUKAI TERTUNDA

	Kumpulan		Syarikat	
	1999 RM	1998 RM	1999 RM	1998 RM
Pada 1 Januari	6.4	6.4	-	-
Pindah daripada Akaun Untung Rugi	3.5	-	-	-
Pada 31 Disember	9.9	6.4	-	-

Kesan cukai ke atas perbezaan masa yang dijangka akan berterusan di masa-masa hadapan dan tidak diperuntukkan pada 31 Disember adalah:

Di antara susutnilai dan elaun modal Lain-lain perbezaan masa	1,139.9 (319.4)	1,113.2 (236.8)	1,240.9 (59.4)	1,156.8 (38.8)
JUMLAH KESAN CUKAI YANG TIDAK DIPERUNTUKKAN	820.5	876.4	1,181.5	1,118.0

15. PERUNTUKAN FAEDAH PERSARAAN

Jumlah yang dicajkan kepada keuntungan bagi memenuhi tanggungan skim ke atas tempoh perkhidmatan masa depan kakitangan yang sedia ada untuk tahun semasa adalah berdasarkan penilaian aktuari yang terkini yang diperolehi pada Disember 1997. Berdasarkan cadangan aktuari, caruman telah dibuat kepada tabung amanah faedah persaraan yang diluluskan sehingga jumlah maksimum yang dibenarkan oleh Lembaga Hasil Dalam Negeri. Perbezaan di antara jumlah caruman dan jumlah yang dicajkan kepada Akaun Untung Rugi diambilkira sebagai peruntukan untuk faedah persaraan di dalam akaun. Peruntukan ini, berserta dengan aset yang dipegang di tabung amanah, akan digunakan untuk memenuhi kedua-dua tanggungan semasa dan masa depan skim faedah persaraan.

Penilaian aktuari terkini pada 31 Disember 1997 menunjukkan bahawa nilai terakru bagi tanggungan perkhidmatan adalah lebih tinggi daripada nilai aktuari aset-aset serta peruntukan nilai buku pada tarikh penilaian sebanyak RM89,488,000. Kejatuhan tersebut akan dilindungi oleh sumbangan yang lebih tinggi pada tahun-tahun akan datang sepertimana yang dicadangkan oleh aktuari.

16. ASET TETAP

KUMPULAN	Baki pada 1.1.99 RM	Tambahan RM	Pelupusan/ Tamat Tempoh Hayat RM	Baki pada 31.12.99 RM
Kos				
Rangkaian Telekomunikasi	24,632.4	1,671.3	119.7	26,184.0
Harta bergerak	595.0	20.8	7.0	608.8
Lain-lain aset dan peralatan	327.5	37.6	2.4	362.7
Sistem sokongan komputer	1,414.5	109.5	0.8	1,523.2
Tanah (catatan a)	302.0	7.4	1.7	307.7
Bangunan	2,281.5	60.8	4.2	2,338.1
	29,552.9	1,907.4	135.8	31,324.5
Susutnilai Berkumpul				
Rangkaian Telekomunikasi	11,810.3	1,973.7	76.0	13,708.0
Harta bergerak	466.0	54.0	5.9	514.1
Lain-lain aset dan peralatan	153.3	48.7	0.1	201.9
Sistem sokongan komputer	754.3	288.8	0.4	1,042.7
Tanah	4.0	0.6	0.1	4.5
Bangunan	716.6	103.4	-	820.0
	13,904.5	2,469.2	82.5	16,291.2
Nilai Buku Bersih				
Rangkaian Telekomunikasi	12,822.1	(302.4)	43.7	12,476.0
Harta bergerak	129.0	(33.2)	1.1	94.7
Lain-lain aset dan peralatan	174.2	(11.1)	2.3	160.8
Sistem sokongan komputer	660.2	(179.3)	0.4	480.5
Tanah	298.0	6.8	1.6	303.2
Bangunan	1,564.9	(42.6)	4.2	1,518.1
	15,648.4	(561.8)	53.3**	15,033.3
Kerja Modal Dalam Kemajuan, pada kos (catatan b)	3,223.5	888.0*	-	4,111.5
JUMLAH ASET TETAP	18,871.9	326.2	53.3	19,144.8

* Nilai bersih setelah pemindahan ke aset tetap.

** Termasuk pelupusan sebanyak RM0.5 juta.

16. ASET TETAP (Sambungan)

KUMPULAN	Baki pada 1.1.98 RM	Tambahan RM	Pelupusan/ Tamat Tempoh Hayat RM	Baki pada 31.12.98 RM
Kos				
Rangkaian Telekomunikasi	22,293.2	2,375.5	36.3	24,632.4
Harta bergerak	570.7	30.3	6.0	595.0
Lain-lain aset dan peralatan	231.5	100.1	4.1	327.5
Sistem sokongan komputer	1,007.8	407.8	1.1	1,414.5
Tanah (catatan a)	239.7	62.3	-	302.0
Bangunan	2,165.1	116.5	0.1	2,281.5
	26,508.0	3,092.5	47.6	29,552.9
Susutnilai Terkumpul				
Rangkaian Telekomunikasi	9,854.2	1,992.0	35.9	11,810.3
Harta bergerak	409.1	62.9	6.0	466.0
Lain-lain aset dan peralatan	123.1	32.2	2.0	153.3
Sistem sokongan komputer	472.7	282.2	0.6	754.3
Tanah	3.1	0.9	-	4.0
Bangunan	558.0	158.6	-	716.6
	11,420.2	2,528.8	44.5	13,904.5
Nilai Buku Bersih				
Rangkaian Telekomunikasi	12,439.0	383.5	0.4	12,822.1
Harta bergerak	161.6	(32.6)	-	129.0
Lain-lain aset dan peralatan	108.4	67.9	2.1	174.2
Sistem sokongan komputer	535.1	125.6	0.5	660.2
Tanah	236.6	61.4	-	298.0
Bangunan	1,607.1	(42.1)	0.1	1,564.9
	15,087.8	563.7	3.1**	15,648.4
Kerja Modal Dalam Kemajuan, pada kos (catatan b)	1,770.9	1,452.6*	-	3,223.5
JUMLAH ASET TETAP	16,858.7	2,016.3	3.1	18,871.9

* Nilai bersih setelah pemindahan ke aset tetap.

** Termasuk pelupusan sebanyak RM3.1 juta.

16. ASET TETAP (Sambungan)

SYARIKAT	Baki pada 1.1.99 RM	Tambahan RM	Pelupusan/ Tamat Tempoh Hayat RM	Baki pada 31.12.99 RM
Kos				
Rangkaian Telekomunikasi	22,913.1	1,030.2	76.0	23,867.3
Harta bergerak	572.6	16.2	5.7	583.1
Lain-lain aset dan peralatan	214.3	6.4	0.2	220.5
Sistem sokongan komputer	1,270.0	70.6	0.1	1,340.5
Tanah (catatan a)	277.6	6.6	-	284.2
Bangunan	1,900.2	55.1	-	1,955.3
	27,147.8	1,185.1	82.0	28,250.9
Susutnilai Berkumpul				
Rangkaian Telekomunikasi	11,452.1	1,762.0	75.7	13,138.4
Harta bergerak	455.6	49.3	5.7	499.2
Lain-lain aset dan peralatan	118.1	22.3	0.1	140.3
Sistem sokongan komputer	727.8	252.0	-	979.8
Tanah	3.7	0.5	-	4.2
Bangunan	658.7	91.6	-	750.3
	13,416.0	2,177.7	81.5	15,512.2
Nilai Buku Bersih				
Rangkaian Telekomunikasi	11,461.0	(731.8)	0.3	10,728.9
Harta bergerak	117.0	(33.1)	-	83.9
Lain-lain aset dan peralatan	96.2	(15.9)	0.1	80.2
Sistem sokongan komputer	542.2	(181.4)	0.1	360.7
Tanah	273.9	6.1	-	280.0
Bangunan	1,241.5	(36.5)	-	1,205.0
	13,731.8	(992.6)	0.5**	12,738.7
Kerja Modal Dalam Kemajuan, pada kos (catatan b)	2,643.0	1,147.7*	-	3,790.7
JUMLAH ASET TETAP	16,374.8	155.1	0.5	16,529.4

* Nilai bersih setelah pemindahan ke aset tetap.

** Termasuk pelupusan sebanyak RM0.4 juta.

16. ASET TETAP (Sambungan)

SYARIKAT	Baki pada 1.1.98 RM	Tambahan RM	Pelupusan/ Tamat Tempoh Hayat RM	Baki pada 31.12.98 RM
Kos				
Rangkaian Telekomunikasi	21,452.0	1,720.7	259.6	22,913.1
Harta bergerak	552.5	25.7	5.6	572.6
Lain-lain aset dan peralatan	199.3	18.8	3.8	214.3
Sistem sokongan komputer	987.8	283.1	0.9	1,270.0
Tanah (catatan a)	221.1	56.5	-	277.6
Bangunan	1,801.3	99.0	0.1	1,900.2
	25,214.0	2,203.8	270.0	27,147.8
Susutnilai Berkumpul				
Rangkaian Telekomunikasi	9,751.3	1,896.9	196.1	11,452.1
Harta bergerak	401.4	59.8	5.6	455.6
Lain-lain aset dan peralatan	97.1	22.7	1.7	118.1
Sistem sokongan komputer	463.9	264.3	0.4	727.8
Tanah	3.1	0.6	-	3.7
Bangunan	535.6	123.1	-	658.7
	11,252.4	2,367.4	203.8	13,416.0
Nilai Buku Bersih				
Rangkaian Telekomunikasi	11,700.7	(176.2)	63.5#	11,461.0
Harta bergerak	151.1	(34.1)	-	117.0
Lain-lain aset dan peralatan	102.2	(3.9)	2.1	96.2
Sistem sokongan komputer	523.9	18.8	0.5	542.2
Tanah	218.0	55.9	-	273.9
Bangunan	1,265.7	(24.1)	0.1	1,241.5
	13,961.6	(163.6)	66.2**	13,731.8
Kerja Modal Dalam Kemajuan, pada kos (catatan b)	1,624.7	1,018.3*	-	2,643.0
JUMLAH ASET TETAP	15,586.3	854.7	66.2	16,374.8

Termasuk dalam jumlah pelupusan adalah aset-aset telekomunikasi yang dipindahkan ke syarikat subsidiari sebanyak RM63.5 juta.

* Nilai bersih setelah pemindahan ke aset tetap.

** Termasuk pelupusan sebanyak RM2.7 juta.

(a) Senarai tanah (pada kos) adalah seperti berikut:

	Kumpulan		Syarikat	
	1999 RM	1998 RM	1999 RM	1998 RM
Tanah milik bebas	114.7	101.7	92.5	89.6
Tanah pajak jangka panjang	81.7	92.0	80.4	79.5
Tanah pajak jangka pendek	10.3	9.9	10.3	9.9
Lain-lain tanah	101.0	98.6	101.0	98.6
	307.7	302.2	284.2	277.6

Surat hakmilik bagi lain-lain tanah belum lagi didaftarkan atas nama Syarikat. Sementara menunggu keputusan dari pihak-pihak berkuasa yang berkenaan, tanah-tanah tersebut tidak diklasifikasi mengikut tempoh pegangan pajak.

(b) Termasuk di dalam kerja modal dalam kemajuan ialah kos pembiayaan yang dipermodalkan sebanyak RM3.4 juta (1998: RM7.8 juta) bagi Kumpulan dan RM0.6 juta (1998: RM7.8 juta) bagi Syarikat.

17. SYARIKAT-SYARIKAT SUBSIDIARI

	Syarikat	
	1999 RM	1998 RM
Saham-saham, pada kos (tidak disebut harga): Malaysia Luar Negara	1,837.7 229.3	1,761.1 145.1
Jumlah yang perlu dibayar oleh syarikat-syarikat subsidiari (catatan a)	2,067.0 3,502.1	1,906.2 2,619.0
KEPENTINGAN DALAM SYARIKAT-SYARIKAT SUBSIDIARI	5,569.1	4,525.2

Syarikat-syarikat subsidiari adalah seperti berikut:

Nama Syarikat	% Pegangan Saham		Kegiatan Utama
	1999	1998	
Citifon Sdn Bhd	100	30	Peruntukan rangkaian dan perkhidmatan telefon berbayar
Intelsec Sdn Bhd	100	100	Peruntukan perkhidmatan keselamatan pintar
Mediatel (Malaysia) Sdn Bhd	100	100	Pemegangan pelaburan
Menara Kuala Lumpur Sdn Bhd	100	100	Pengurusan menara telekomunikasi dan pelancongan (Menara Kuala Lumpur)
Mobikom Sdn Bhd	100	100	Peruntukan perkhidmatan telekomunikasi selular
Parkside Properties Sdn Bhd*	100	100	Pemegangan pelaburan
Telekom Applied Business Sdn Bhd	100	100	Peruntukan pembangunan dan penjualan produk perisian
Telekom Cellular Sdn Bhd	100	100	Peruntukan perkhidmatan telekomunikasi selular
Telekom Enterprise Sdn Bhd	100	100	Pemegangan pelaburan
Telekom Infotech Sdn Bhd	100	100	Pemegangan pelaburan
Telekom Malaysia-Africa Sdn Bhd	100	100	Pemegangan pelaburan
Telekom Multi-Media Sdn Bhd	100	100	Peruntukan perkhidmatan dan penyelesaian telekomunikasi multimedia interaktif
Telekom Payphone Sdn Bhd	100	100	Pemegangan pelaburan dan perkhidmatan telefon awan
Telekom Publications Sdn Bhd	100	100	Percetakan dan penerbitan buku panduan telefon serta pengagihan maklumat
Telekom Sales and Services Sdn Bhd	100	100	Perdagangan di dalam peralatan bangunan
Telesafe Sdn Bhd*	100	100	Peruntukan perkhidmatan pencegahan kebakaran dan keselamatan industri
TM International (Cayman) Ltd*	100	100	Pemegangan pelaburan
TM Global Incorporated#	100	100	Pemegangan pelaburan
Telekom Malaysia International Sdn Bhd	100	100	Pemegangan pelaburan
TM International Leasing Incorporated#	100	100	Pemegangan pelaburan
Telekom Management Services Sdn Bhd	100	100	Peruntukan perkhidmatan perundingan dan kejuruteraan telekomunikasi
The Network Connections Sdn Bhd	100	100	Peruntukan Sistem Bersepadu Internet dan kemudahan rangkaian berkaitan dengan teknologi maklumat
Universiti Telekom Sdn Bhd	100	100	Pengurusan universiti swasta
VADS Sdn Bhd	100	100	Peruntukan perkhidmatan penambahan nilai data dan telekomunikasi elektronik
Meganet Communications Sdn Bhd	70	70	Peruntukan perkhidmatan telekomunikasi multimedia interaktif
TM International (Bangladesh) Limited#	70	60	Peruntukan perkhidmatan telekomunikasi selular di Bangladesh
Fiberail Sdn Bhd	60	60	Pemajakan sistem telekomunikasi fiber optik
Societe Des Telecommunications De Guinee**	60	60	Peruntukan perkhidmatan telekomunikasi dan yang berkaitan di Republik Guinea.
Telekom Networks (Malawi) Limited**	60	60	Peruntukan perkhidmatan telekomunikasi di Malawi
Telekom Consultancy Sdn Bhd*	51	51	Peruntukan perkhidmatan perundingan dan kejuruteraan telekomunikasi

17. SYARIKAT-SYARIKAT SUBSIDIARI (Sambungan)

Nama Syarikat	% Pegangan Saham		Kegiatan Utama
	1999	1998	
Syarikat subsidiari yang diperolehi melalui Telekom Publications Sdn Bhd			
Cybermall Sdn Bhd	100	-	Peruntukan perkhidmatan telekomunikasi, multimedia dan maklumat teknologi
Syarikat subsidiari yang diperolehi melalui Universiti Telekom Sdn Bhd			
Unitele Multimedia Sdn Bhd	100	-	Pengurusan dan peruntukan produk dan perkhidmatan pembelajaran jarakjauh
Syarikat subsidiari yang diperolehi melalui VADS Sdn Bhd			
Electronic Commerce Services Sdn Bhd	100	100	Peruntukan perkhidmatan perdagangan elektronik
Syarikat-syarikat subsidiari yang diperolehi melalui Telekom Malaysia International Sdn Bhd			
MTN Networks(Private) Limited#	100	100	Peruntukan perkhidmatan telekomunikasi selular di Sri Lanka
TM International (L) Limited#	100	100	Pemegangan pelaburan
TM International Lanka (Private) Limited#	100	100	Pemegangan pelaburan
TMI Mauritius Limited#	100	100	Pemegangan pelaburan
G-Com Limited**	85	85	Pemegangan pelaburan
Cambodia Samart Communication Co Ltd**	51	51	Peruntukan perkhidmatan telekomunikasi selular di Kemboja
Syarikat-syarikat subsidiari yang diperolehi melalui Telekom Multi-Media Sdn Bhd			
TM Orion Sdn Bhd	100	100	Pembangunan, pengendalian dan pemasaran perkhidmatan perdagangan elektronik dan perkhidmatan yang berkaitan
Telekom Smart School Sdn Bhd	51	-	Pembangunan dan pengagihan perisian pendidikan dan peralatan berkaitan
Syarikat subsidiari yang diperolehi melalui Telekom Enterprise Sdn Bhd			
Mobitel Sdn Bhd*	55	55	Peruntukan perkhidmatan telekomunikasi selular

Kesemua syarikat-syarikat subsidiari diperbadankan di Malaysia kecuali yang berikut:

Nama Syarikat	Tempat Diperbadankan
Cambodia Samart Communication Co Ltd**	- Kemboja
G-Com Limited**	- Ghana
MTN Networks (Private) Limited#	- Sri Lanka
Societe Des Telecommunications De Guinee**	- Republik Guinea
Telekom Networks (Malawi) Limited**	- Malawi
TM Global Incorporated#	- Wilayah Persekutuan, Labuan
TM International (Bangladesh) Limited#	- Bangladesh
TM International (Cayman) Ltd*	- British West Indies, USA
TM International (L) Limited#	- Wilayah Persekutuan, Labuan
TM International Lanka (Private) Limited#	- Sri Lanka
TM International Leasing Incorporated#	- Wilayah Persekutuan, Labuan
TMI Mauritius Limited#	- Mauritius

* Syarikat-syarikat subsidiari ini tidak aktif pada 31 Disember 1999

Diaudit oleh ahli firma PricewaterhouseCoopers

** Syarikat-syarikat subsidiari ini tidak diaudit oleh ahli firma PricewaterhouseCoopers

(a) Jumlah yang perlu dibayar oleh syarikat-syarikat subsidiari

Jumlah yang perlu dibayar oleh syarikat-syarikat subsidiari adalah tidak bercagar dan menghasilkan faedah di antara 0% dan 9.7% (1998: 0% dan 11.1%) tanpa syarat-syarat pembayaran balik yang tetap. Walau bagaimanapun, Syarikat telah menyatakan bahawa ia tidak akan menuntut pembayaran balik dalam jumlah yang besar di dalam tempoh duabelas bulan akan datang.

18. SYARIKAT-SYARIKAT BERSEKUTU

	Kumpulan		Syarikat	
	1999	1998	1999	1998
	RM	RM	RM	RM
Kos pelaburan: Disebutharga: Luar Negara	198.9	198.9	-	-
Tidak disebutharga: Malaysia Luar Negara	24.4 1,963.0	22.0 1,808.7	11.5 71.0	13.2 61.5
Pelupusan ihsan	2,186.3 (1,023.7)	2,029.6 (850.4)	82.5 -	74.7 -
Peruntukan untuk rosot nilai Bahagian Kumpulan dalam keuntungan tolak kerugian selepas pengambilalihan	1,162.6 (2.4) 268.8	1,179.2 (11.4) 199.7	82.5 (2.4) -	74.7 (2.4) -
Bahagian aset bersih syarikat-syarikat bersekutu	1,429.0	1,367.5	80.1	72.3
Jumlah yang perlu dibayar oleh syarikat-syarikat bersekutu	38.3	27.2	38.3	27.2
JUMLAH KEPENTINGAN DALAM SYARIKAT-SYARIKAT BERSEKUTU	1,467.3	1,394.7	118.4	99.5
Nilai pasaran pelaburan disebutharga	80.5	9.6	-	-

Syarikat-syarikat bersekutu adalah seperti berikut:

Nama Syarikat	% Pegangan Saham		Kegiatan Utama
	1999	1998	
UMT Investment Limited	49	49	Pemegangan pelaburan
Usha Martin Telematics Limited	49	49	Pemegangan pelaburan
GITN Sdn Bhd	45	45	Peruntukan perkhidmatan infrastruktur rangkaian telekomunikasi bersepadu
Sistem Iridium Malaysia Sdn Bhd	40	40	Peruntukan perkhidmatan telekomunikasi tanpa talian
Skytel Systems (Malaysia) Sdn Bhd	40	40	Peruntukan perkhidmatan radio kelui dan mesej bersuara
Usha Martin Telekom Limited	37.71	37.71	Peruntukan perkhidmatan telekomunikasi selular di India
Itopia Inc*	25.3	-	Penyelidikan dan pembangunan produk telekomunikasi

18. SYARIKAT-SYARIKAT BERSEKUTU (Sambungan)

Nama Syarikat	% Pegangan Saham		Kegiatan Utama
	1999	1998	
Syarikat-syarikat bersekutu yang diperolehi melalui Telekom Multi-Media Sdn Bhd			
Mahirnet Sdn Bhd	49	100	Pengurusan dan peruntukan produk dan perkhidmatan pembelajaran jarakjauh
Mutiara.Com Sdn Bhd (Sebelum ini dikenali sebagai Mutiaranet Sdn Bhd)	30	-	Pembangunan dan peruntukan teknologi maklumat dan infrastruktur telekomunikasi
Syarikat-syarikat bersekutu yang diperolehi melalui Telekom Malaysia International Sdn Bhd			
Digital Phone Company Limited	48.99	33.33	Peruntukan perkhidmatan telekomunikasi selular di Thailand dan luar negara
Cambodia National Communication Inc*	42	42	Peruntukan perkhidmatan radio selular panggilan jarak jauh (darat) di Kemboja
Samart Corporation Public Company Limited	24.99	24.99	Peruntukan perkhidmatan telekomunikasi dan penyiaran di Thailand
Syarikat bersekutu yang diperolehi melalui Telekom Malaysia -Africa Sdn Bhd			
Thintana Communications Llc	40	40	Pemegangan pelaburan
Syarikat bersekutu yang diperolehi melalui G-Com Limited			
Ghana Telecommunications Company Limited	30	30	Peruntukan perkhidmatan telekomunikasi dan yang berkaitan di Ghana dan luar negara
Syarikat bersekutu yang diperolehi melalui Thintana Communications Llc			
Telkom SA Limited	30	30	Peruntukan perkhidmatan telekomunikasi dan yang berkaitan di Afrika Selatan

Kesemua syarikat-syarikat bersekutu diperbadankan di Malaysia kecuali yang berikut:

Nama Syarikat	Tempat diperbadankan
Cambodia National Communication Inc*	- Kemboja
Digital Phone Company Limited	- Thailand
Ghana Telecommunications Company Limited	- Ghana
Itopia Inc*	- Amerika Syarikat
Samart Corporation Public Company Limited	- Thailand
Thintana Communications Llc	- Amerika Syarikat
Telkom SA Limited	- Afrika Selatan
UMT Investment Limited	- India
Usha Martin Telekom Limited	- India
Usha Martin Telematics Limited	- India

Semua syarikat bersekutu mempunyai akhir tahun kewangan yang sama dengan Syarikat kecuali Usha Martin Telekom Ltd, Usha Martin Telematics Limited, UMT Investment Limited dan Telkom SA Limited di mana tahun kewangan berakhir pada 31 Mac.

* Syarikat-syarikat bersekutu ini tidak aktif pada 31 Disember 1999

19. PELABURAN

	Kumpulan		Syarikat	
	1999 RM	1998 RM	1999 RM	1998 RM
Saham dalam Pertubuhan Satelit Telekomunikasi Antarabangsa, pada penilaian:				
Pertubuhan Satelit Telekomunikasi Antarabangsa (Intelsat)	68.3	68.3	68.3	68.3
Pertubuhan Satelit Maritim Telekomunikasi Antarabangsa (Inmarsat)	13.4	13.4	13.4	13.4
ICO Global Communications Ltd.	79.1	79.1	79.1	79.1
Saham tidak disebut harga, pada kos	62.5	128.5	56.0	128.5
JUMLAH PELABURAN	223.3	289.3	216.8	289.3

20. PENGHUTANG JANGKA PANJANG

	Kumpulan		Syarikat	
	1999 RM	1998 RM	1999 RM	1998 RM
Pinjaman kakitangan (catatan a)	735.1	727.3	734.5	725.3
Jumlah yang akan diterima dalam tempoh dua belas bulan yang termasuk di bawah lain-lain penghutang dan bayaran terdahulu	(80.7)	(65.7)	(80.1)	(65.5)
JUMLAH PENGHUTANG JANGKA PANJANG	654.4	661.6	654.4	659.8

(a) Pinjaman kakitangan sebanyak RM281.9 juta (1998: RM302.8 juta) telah diserahkan hak bagi menjamin pinjaman Syarikat.

21. INVENTORI

	Kumpulan		Syarikat	
	1999 RM	1998 RM	1999 RM	1998 RM
Kabel dan kawat	53.2	71.8	53.1	71.7
Bahan-bahan rangkaian	35.9	39.8	35.9	38.7
Peralatan telekomunikasi	53.6	55.5	26.8	42.8
Barang ganti dan lain-lain	78.3	74.0	37.0	39.3
Peruntukan keusangan	221.0 (35.0)	241.1 (25.7)	152.8 (32.4)	192.5 (23.9)
JUMLAH INVENTORI SELEPAS PERUNTUKAN	186.0	215.4	120.4	168.6

22. PENGHUTANG PERNIAGAAN

	Kumpulan		Syarikat	
	1999 RM	1998 RM	1999 RM	1998 RM
Hutang dari pelanggan telefon	1,996.8	2,209.4	1,415.2	1,721.9
Hutang dari pelanggan bukan telefon	988.9	669.4	1,047.6	457.0
Hutang dari syarikat-syarikat subsidiari	-	-	262.2	299.6
	2,985.7	2,878.8	2,725.0	2,478.5
Pendahuluan pengebilan sewa	(234.8)	(177.8)	(234.8)	(177.8)
	2,750.9	2,701.0	2,490.2	2,300.7
Peruntukan hutang ragu	(804.8)	(477.4)	(535.5)	(390.9)
JUMLAH PENGHUTANG PERNIAGAAN SELEPAS PERUNTUKAN	1,946.1	2,223.6	1,954.7	1,909.8

23. PELABURAN JANGKA PENDEK

	Kumpulan		Syarikat	
	1999 RM	1998 RM	1999 RM	1998 RM
Saham disebut harga di Bursa Saham Kuala Lumpur	170.1	179.4	170.1	179.4
Peruntukan untuk rosot nilai dalam pelaburan	-	(15.9)	-	(15.9)
JUMLAH PELABURAN JANGKA PENDEK SELEPAS PERUNTUKAN	170.1	163.5	170.1	163.5
Nilai pasaran saham disebut harga	207.3	179.7	207.3	179.7

24. TUNAI DAN BERSAMAAN TUNAI PADA AKHIR TAHUN

	Kumpulan		Syarikat	
	1999 RM	1998 RM	1999 RM	1998 RM
Tunai dan baki di bank	53.7	61.1	43.8	31.3
Deposit dengan:				
Bank bank berlesen	459.9	470.7	355.7	414.9
Syarikat-syarikat kewangan berlesen	72.7	192.3	57.4	113.6
Lain-lain institusi kewangan	450.3	187.2	439.4	182.0
Jumlah Deposit	982.9	850.2	852.5	710.5
JUMLAH TUNAI DAN BERSAMAAN TUNAI PADA AKHIR TAHUN	1,036.6	911.3	896.3	741.8

25. LAIN-LAIN KENABAYAR DAN TANGGUNGAN TERAKRU

	Kumpulan		Syarikat	
	1999 RM	1998 RM	1999 RM	1998 RM
Kos pembiayaan kenabayar	158.2	115.9	139.2	111.7
Deposit dan wang-wang amanah	59.1	49.9	58.0	49.5
Lain-lain kenabayar bukan perniagaan	566.6	580.6	183.0	231.0
JUMLAH LAIN-LAIN KENABAYAR DAN TANGGUNGAN TERAKRU	783.9	746.4	380.2	392.2

26. ALIRAN TUNAI DARIPADA AKTIVITI KENDALIAN

	Kumpulan	
	1999 RM	1998 RM
Penerimaan daripada pelanggan	7,524.3	6,324.8
Pembayaran kepada pembekal dan pekerja	(3,570.6)	(2,119.1)
Pembayaran untuk kos pembiayaan	(548.7)	(515.0)
Pembayaran untuk cukai pendapatan	(543.1)	(480.7)
JUMLAH ALIRAN TUNAI DARIPADA AKTIVITI KENDALIAN	2,861.9	3,210.0

27. ALIRAN TUNAI YANG DIGUNAKAN DALAM AKTIVITI PELABURAN

	Kumpulan	
	1999 RM	1998 RM
Penjualan aset tetap	0.6	4.3
Penjualan/ (Pembelian) pelaburan (bersih)	75.5	(88.5)
Pembelian aset tetap	(2,684.0)	(3,912.1)
Pengambilalihan syarikat-syarikat subsidiari*	(34.1)	(327.2)
Pelaburan tambahan dalam syarikat subsidiari	(5.3)	-
Pelaburan tambahan dalam syarikat-syarikat bersekutu	(191.6)	(183.1)
Pembayaran balik pinjaman oleh pekerja	84.0	65.2
Pinjaman kepada pekerja	(91.5)	(97.7)
Penerimaan faedah	51.4	206.8
Penerimaan dividen	26.1	3.7
JUMLAH ALIRAN TUNAI YANG DIGUNAKAN DALAM AKTIVITI PELABURAN	(2,768.9)	(4,328.6)

* Ringkasan kesan pengambilalihan syarikat-syarikat subsidiari adalah seperti berikut:

	1999 RM	1998 RM
Ihsan	98.2	517.2
Tanggungan Jangka Panjang	(6.8)	(144.6)
Aset Tetap	38.3	423.1
Kerja Modal Dalam Kemajuan	19.8	209.9
Aset Semasa	10.7	314.7
Tanggungan Semasa	(124.5)	(860.1)
Kepentingan Minoriti	-	(30.0)
Harga pembelian dibiayai secara tunai	35.7	430.2
Tunai dan bersamaan tunai diambilalih	(1.6)	(103.0)
Aliran tunai atas pengambilalihan setelah menolak tunai diambilalih	34.1	327.2

28. ALIRAN TUNAI DARIPADA / (YANG DIGUNAKAN DALAM) AKTIVITI PEMBIAYAAN

	Kumpulan	
	1999 RM	1998 RM
Penerbitan modal saham	300.3	3.1
Perolehan daripada pinjaman	884.9	453.0
Pembayaran balik ke atas pinjaman	(900.6)	(532.7)
Pembayaran dividen	(216.0)	(259.0)
JUMLAH ALIRAN TUNAI DARIPADA / (YANG DIGUNAKAN DALAM) AKTIVITI PEMBIAYAAN	68.6	(335.6)

29. URUSNIAGA-URUSNIAGA PIHAK BERKAITAN

	Syarikat	
	1999 RM	1998 RM
Pendapatan:		
Telefon dan lain-lain pendapatan kendalian daripada syarikat-syarikat subsidiari	307.7	213.5
Faedah dan lain-lain pendapatan bukan kendalian daripada syarikat-syarikat subsidiari	127.6	-
Perbelanjaan:		
Pembelian peralatan daripada syarikat subsidiari	35.1	63.6
Perkhidmatan litar suwa daripada syarikat subsidiari	15.4	20.6
Sewa ruang dibayar kepada syarikat subsidiari	35.9	46.0
Aset yang dipindahkan ke syarikat subsidiari pada nilai buku bersih	-	63.5

30. KOMITMEN MODAL

	Kumpulan		Syarikat	
	1999 RM	1998 RM	1999 RM	1998 RM
Komitmen berhubung dengan perbelanjaan yang telah ada perjanjian	2,380.6	3,539.3	2,168.9	2,568.4
Komitmen berhubung dengan perbelanjaan yang telah diluluskan tetapi belum ada perjanjian	1,245.4	367.0	473.6	95.9

31. TANGGUNGAN LUARJANGKAAN

Pada 31 Disember 1999, tiada tanggungan atau jaminan luar jangkaan selain daripada jaminan ke atas kemudahan kredit sebanyak USD84.0 juta (RM319.2 juta) yang diberikan kepada syarikat bersekutu iaitu Digital Phone Company Limited. Jaminan ini akan matang pada 5 Mei 2000 atau tempoh yang lebih awal jika syarat-syarat tertentu dipenuhi.

32. ANALISIS BERSEGMEN

Dari Segi Kegiatan	Hasil Kendalian RM	Keuntungan Sebelum Cukai RM	Aset Digunakan RM
1999			
Telekomunikasi	7,517.4	873.8	25,121.9
Bukan Telekomunikasi	315.6	10.4	686.7
	7,833.0	884.2	25,808.6
1998			
Telekomunikasi	7,715.2	1,658.3	25,283.2
Bukan Telekomunikasi	264.9	10.6	536.1
	7,980.1	1,668.9	25,819.3

32. ANALISIS BERSEGMENT (Sambungan)

	Hasil Kendalian RM	Keuntungan Sebelum Cukai RM	Aset Digunakan RM
Dari Segi Kawasan			
1999			
Malaysia	7,516.1	709.6	23,437.5
Luar Negara*	316.9	174.6	2,371.1
	7,833.0	884.2	25,808.6
1998			
Malaysia	7,759.7	1,442.7	24,160.7
Luar Negara*	220.4	226.2	1,658.6
	7,980.1	1,668.9	25,819.3

Untuk mencapai analisa di atas, kesemua urusniaga yang nyata antara segmen dan dalam segmen telah dihapuskan.

* Kumpulan mempunyai operasi di India, Sri Lanka, Bangladesh, Thailand, Kemboja, Ghana, Republik Guinea, Malawi dan Afrika Selatan.

33. MATAWANG

Semua amaun dinyatakan dalam Ringgit Malaysia (RM) kecuali dinyatakan sebaliknya.



PENYATA PENGARAH-PENGARAH SURAT SUMPAAH

PENYATA PENGARAH-PENGARAH SELARAS DENGAN SEKSYEN 169(15) AKTA SYARIKAT, 1965

Kami, Dato' Ir Muhammad Radzi bin Haji Mansor dan Datuk Wira Mohamed Said Bin Mohamed Ali dua ahli daripada Pengarah-pengarah Syarikat, dengan ini memaklumkan bahawa, pada pendapat Pengarah-pengarah, akaun-akaun di muka surat 5 hingga 32 telah disusun supaya menunjukkan pandangan yang benar dan saksama berkenaan kedudukan Kumpulan dan Syarikat pada 31 Disember 1999 dan hasil Kumpulan dan Syarikat dan aliran-aliran tunai Kumpulan bagi tahun berakhir pada tarikh tersebut adalah menurut penggunaan Piawaian Perakaunan yang diluluskan di Malaysia .

Ditandatangani di Kuala Lumpur pada 29 Februari 2000

Bagi pihak Lembaga Pengarah-pengarah

DATO' IR MUHAMMAD RADZI BIN HAJI MANSOR
Pengerusi

DATUK WIRA MOHAMED SAID BIN MOHAMED ALI
Ketua Eksekutif

SURAT SUMPAAH

Saya, Datuk Wira Mohamed Said bin Mohamed Ali, Pengarah yang terutamanya bertanggungjawab atas pengurusan kewangan Telekom Malaysia Berhad, dengan sesungguhnya dan seikhlasnya mengaku bahawa akaun-akaun yang dibentang di muka surat 5 hingga 32 adalah sebaik-baik pengetahuan dan kepercayaan saya adalah betul, dan saya membuat pengakuan ini bersungguh-sungguh dengan kepercayaan bahawa ianya benar dan menurut peruntukan Akta Akaun Berkanun, 1960.

Ditandatangani dan diakui benar)
di Kuala Lumpur pada)
29 Februari 2000)

DATUK WIRA MOHAMED SAID BIN MOHAMED ALI

Di hadapan saya:

T. THANAPALASINGAM
Pesuruhjaya Sumpah

Kuala Lumpur

LAPORAN JURUAUDIT KEPADA AHLI-AHLI TELEKOM MALAYSIA BERHAD

AKAUN - AKAUN pada 31 Disember 1999

Kami telah mengaudit akaun-akaun yang telah dibentangkan di muka surat 5 hingga 32. Akaun-akaun ini adalah tanggungjawab Pengarah-pengarah Syarikat. Tanggungjawab kami adalah untuk menyatakan pendapat mengenai akaun-akaun ini berdasarkan pengauditan kami.

Kami telah melaksanakan pengauditan kami menurut Piawaian-piawaian Audit yang diluluskan di Malaysia. Berdasarkan piawaian-piawaian tersebut, kami dikehendaki merancang dan melaksanakan kerja-kerja audit untuk memperolehi keyakinan yang munasabah, samada akaun-akaun ini bebas daripada salah nyata fakta yang penting. Sesuatu audit merangkumi pemeriksaan berdasarkan pengujian ke atas bukti yang menyokong jumlah-jumlah dan pernyataan di dalam akaun-akaun. Sesuatu audit juga meliputi penilaian prinsip-prinsip perakaunan yang digunakan dan anggaran-anggaran penting yang dibuat oleh Pengarah-pengarah serta penilaian ke atas pembentangan akaun secara keseluruhannya. Kami percaya bahawa pengauditan kami menyediakan asas yang munasabah bagi menyokong pendapat kami.

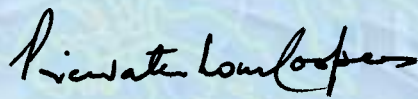
Pada pendapat kami:

- (a) akaun-akaun ini telah memberi gambaran yang benar dan saksama berkenaan dengan keadaan urusan Kumpulan dan Syarikat pada 31 Disember 1999 dan keuntungan Kumpulan dan Syarikat serta aliran-aliran tunai Kumpulan bagi tahun yang telah berakhir mengikut Piawaian Perakaunan yang berkenaan dan diluluskan di Malaysia serta mematuhi Akta Syarikat, 1965; dan
- (b) rekod perakaunan dan lain-lain rekod serta daftar-daftar yang perlu disimpan mengikut Akta oleh Syarikat dan syarikat-syarikat subsidiari yang mana kami telah bertindak sebagai juruaudit telah disimpan dengan wajarnya menurut peruntukan-peruntukan Akta tersebut.

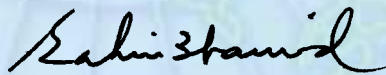
Kami telah menimbang akaun-akaun dan laporan-laporan juruaudit dari syarikat-syarikat subsidiari yang mana kami tidak bertindak sebagai juruaudit, seperti yang dinyatakan dalam catatan 17 kepada akaun-akaun.

Kami berpuashati bahawa akaun-akaun bagi syarikat-syarikat subsidiari yang telah disatukan dengan akaun-akaun Syarikat adalah dalam bentuk dan kandungan yang sesuai dan wajar bagi tujuan penyediaan akaun yang disatukan dan kami telah menerima maklumat dan keterangan-keterangan yang memuaskan seperti yang diperlukan oleh kami untuk tujuan itu.

Laporan audit berkenaan akaun-akaun subsidiari tidak tertakluk kepada apa-apa syarat dan tidak mengandungi sebarang teguran yang dibuat di bawah seksyen kecil (3) Seksyen 174 dalam Akta tersebut.



PRICEWATERHOUSECOOPERS
(AF: 1146)
Akauntan Awam



ABDUL RAHIM HAMID
[904/3/00 (J/PH)]
Rakan Kongsi

Kuala Lumpur
Tarikh: 29 Februari 2000



PERANGKAIAN PEMEGANG SAHAM pada 10 Mac 2000

ANALISA PEMEGANG SAHAM

Modal Saham

Modal Saham yang Dibenarkan	:	5,000,000,001
Modal Diterbitkan dan Dibayar Penuh	:	3,057,600,881
Jenis Saham	:	3,057,600,880 saham biasa bernilai RM1 sesaham dan 1 (satu) Hak Istimewa Saham Keutamaan Boleh Tebus bernilai RM1 sesaham dibayar penuh.
Hak Mengundi	:	Satu hak mengundi untuk satu saham biasa. Saham Istimewa tiada hak mengundi selain dari yang dinyatakan dalam catatan 8 (a) kepada akaun.

PENGAGIHAN PEMEGANG SAHAM UTAMA

Saiz Pemegang	Pemegang Saham				Saham			
	Malaysia		Asing		Malaysia		Asing	
	No	%	No	%	No	%	No	%
Kurang dari 500	85	0.37	406	1.77	3,539	0.00	98,968	0.00
500 - 5,000	16,863	73.52	2,235	9.74	34,048,478	1.11	4,177,591	0.14
5,001 - 10,000	1,106	4.82	283	1.23	8,127,259	0.26	2,259,275	0.07
10,001 - 100,000	650	2.84	639	2.79	18,561,889	0.61	26,888,594	0.88
100,001 - 1,000,000	112	0.49	446	1.94	38,447,834	1.26	141,459,181	4.63
Lebih dari 1,000,000	34	0.15	78	0.34	2,543,894,021	83.20	239,634,252	7.84
JUMLAH	18,850	82.19	4,087	17.81	2,643,083,020	86.44	414,517,861	13.56



SENARAI 20 PEMEGANG SAHAM UTAMA pada 10 Mac 2000

NO. NAMA	SAHAM DIPEGANG	PERATUS (%)
1. Khazanah Nasional Berhad	1,103,584,990	36.09
2. Minister of Finance (Incorporated)	650,394,784	21.27
3. Employees Provident Fund Board	288,925,500	9.45
4. Bank Negara Malaysia	251,680,000	8.23
5. Permodalan Nasional Berhad	138,247,000	4.52
6. Amanah Raya Nominees (Tempatan) Sdn Bhd Sekim Amanah Saham Bumiputera	26,981,000	0.88
7. Cartaban Nominees (Asing) Sdn Bhd Government of Singapore Investment Corporation Pte Ltd C For Government of Singapore	26,548,500	0.87
8. Chase Malaysia Nominees (Asing) Sdn Bhd Abu Dhabi Investment Authority	20,716,000	0.68
9. Cartaban Nominees (Asing) Sdn Bhd SSBT Fund GB01 for Harbor International Fund	14,400,000	0.47
10. Amanah Raya Nominees (Tempatan) Sdn Bhd Sekim Amanah Saham Nasional	13,381,000	0.44
11. Malaysia Nominees (Tempatan) Sendirian Berhad Great Eastern Life Assurance (Malaysia) Berhad (MLF)	10,581,920	0.35
12. Chase Malaysia Nominees (Asing) Sdn Bhd Emerging Markets Growth Fund	10,515,000	0.34
13. Cartaban Nominees (Asing) Sdn Bhd Government of Singapore Investment Corporation Pte Ltd for Monetary Authority of Singapore (H)	8,025,000	0.26
14. Malaysia Nominees (Asing) Sendirian Berhad Overseas-Chinese Bank Nominees Pte Ltd For Singapore Telecommunications Limited (OCB 33005-058MIS)	7,852,000	0.26
15. Kumpulan Wang Amanah Pencen	7,661,000	0.25
16. Chase Malaysia Nominees (Asing) Sdn Bhd Vanguard International Growth Portfolio	7,529,500	0.25
17. HSBC Nominees (Asing) Sdn Bhd BBH and Co Boston For Ivy International Fund (103488)	5,875,000	0.19
18. DB (Malaysia) Nominee (Asing) Sdn Bhd DB AG Frankfurt for RG Zelfselect Fund	5,342,500	0.18
19. Lembaga Tabung Haji	4,639,500	0.15
20. Kerajaan Negeri Perak Darul Ridzuan	4,500,000	0.15

JUMLAH**2,607,380,194****85.28**

PEGANGAN SAHAM BAGI PEMEGANG SAHAM UTAMA (2% DAN LEBIH)

NO. NAMA	SAHAM DIPEGANG	PERATUS (%)
1. Khazanah Nasional Berhad	1,103,584,990	36.09
2. Minister of Finance (Incorporated)	650,394,784	21.27
3. Employees Provident Fund Board	288,925,500	9.45
4. Bank Negara Malaysia	251,680,000	8.23
5. Permodalan Nasional Berhad	138,247,000	4.52

JUMLAH**2,432,832,274****79.56**



NILAI BUKU BERSIH BANGUNAN DAN TANAH DI BAWAH KATEGORI PEGANGAN BEBAS, PAJAKAN DAN TANAH TERKECUALI pada 31 Disember 1999

Lokasi	Pegangan Bebas		Pegangan Pajakan		Tanah Terkecuai*		Nilai buku bersih Tanah RM (juta)	Nilai buku bersih Bangunan RM (juta)
	Bilangan Lot	Kawasan ('000 kp)	Bilangan Lot	Kawasan ('000 kp)	Bilangan Lot	Kawasan ('000 kp)		
1. Wilayah Persekutuan								
a. Kuala Lumpur	15	1,154	5	411	-	-	64.9	623.2
b. Labuan	-	-	-	-	-	-	-	15.0
2. Selangor	9	411	14	25,252	97	16,698	49.2	142.1
3. Perlis	-	-	4	52	14	750	0.2	5.0
4. Perak	2	11	8	314	119	7,780	9.8	73.3
5. Pulau Pinang	4	7	16	1,238	60	15,431	7.5	40.1
6. Kedah	7	535	11	1,301	55	2,818	17.5	69.7
7. Johor	8	106	22	1,156	138	14,097	3.7	79.5
8. Melaka	2	3	13	694	38	4,457	32.8	49.7
9. Negeri Sembilan	19	47,522	8	278	71	9,371	66.0	38.4
10. Terengganu	-	-	13	713	41	6,285	1.6	43.9
11. Kelantan	-	-	8	356	41	2,234	0.7	21.1
12. Pahang	5	80	21	1,185	98	8,409	3.8	81.4
13. Sabah	-	-	13	140	76	26,290	7.9	85.2
14. Sarawak	5	202	25	747	109	10,284	26.6	120.9
15. Sri Lanka	5	63	-	-	-	-	5.7	2.3
16. Malawi	-	-	26	90	-	-	-	1.1
17. Republik Guinea	60	4,881	-	-	-	-	0.5	19.6
18. Bangladesh	5	325	-	-	-	-	0.5	1.1
19. Afrika Selatan	7	58	-	-	-	-	4.3	3.9
20. Kemboja	-	-	-	-	-	-	-	1.6
JUMLAH	153	55,358	207	33,927	957	124,904	303.2	1,518.1

* "Tanah terkecuai" ialah tanah yang terletak di luar Wilayah Persekutuan samada tanah diberi milik, tanah rizab yang dimiliki oleh Kerajaan Persekutuan atau yang diduduki, diguna, dikawal dan diurus oleh Kerajaan Persekutuan untuk tujuan persekutuan (di Melaka, Pulau Pinang, Sabah dan Sarawak) sepertimana disebut di dalam Seksyen 3(2) Akta Perkhidmatan Telekomunikasi (Syarikat Pengganti) 1985. Kerajaan telah bersetuju untuk memajakkan tanah-tanah ini kepada Telekom Malaysia Berhad bagi tempoh 60 tahun dengan opsiyen dilanjutkan tempoh pajakannya, di bawah Artikel 85 dan 86 Perlembagaan Persekutuan.

Maklumat lanjut mengenai hartanah di atas boleh diperolehi dari:

Telekom Malaysia Berhad, Operasi Hartanah, Lot 1, Seksyen 17, 40000 Shah Alam, Selangor Darul Ehsan.



KEGUNAAN HARTA pada 31 Disember 1999

Lokasi	Ibusawat	Stesen Pemancar	Bangunan Pejabat	Kediaman	Stor/ Gudang	Satelit/Stesen Kabel Dasar Laut	Tempat Peranginan	Kedai TM/Primatel/ Pusat Perniagaan	Universiti
1. Wilayah Persekutuan									
a. Kuala Lumpur	25	7	22	27	19	1	-	2	-
b. Labuan	3	2	1	4	12	2	-	-	-
2. Selangor	84	11	17	-	42	-	-	8	-
3. Perlis	10	-	-	2	1	-	-	1	-
4. Perak	68	19	32	81	42	-	-	3	-
5. Pulau Pinang	23	2	14	33	23	2	1	4	-
6. Kedah	48	10	4	26	11	-	1	3	-
7. Johor	83	17	7	51	22	1	-	6	-
8. Melaka	18	2	4	23	7	2	-	2	1
9. Negeri Sembilan	31	14	4	16	-	1	2	2	-
10. Terengganu	32	12	5	15	6	-	-	-	-
11. Kelantan	23	3	7	18	13	-	-	2	-
12. Pahang	44	21	13	49	17	3	4	3	-
13. Sabah	38	32	19	22	22	2	1	7	-
14. Sarawak	72	39	24	47	25	1	-	4	-
15. Sri Lanka	-	2	2	-	1	-	-	-	-
16. Malawi	-	26	-	-	-	-	-	-	-
17. Republik Guinea	29	29	2	-	-	-	-	-	-
18. Bangladesh	-	5	-	-	-	-	-	-	-
19. Afrika Selatan	-	-	-	7	-	-	-	-	-
20. Kemboja	1	-	-	-	-	-	-	-	-

